


# ધી મહેસાણા નાગરિક સહકારી બેન્ક લી.



હેડ ઓફિસ : અરવિંદ બાગ પાસે, મહેસાણા  
ફોન : ૨૫૩૪૮૧, ૨૩૫૪૯૪




મનુભાઈ શંકરલાલ પટેલ  
ચેરમેન

અરવિંદકુમાર અંબાલાલ પટેલ  
મેનેજિંગ ડીરેક્ટર

મુકેશકુમાર એ. પટેલ  
જનરલ મેનેજર

ધી મહેસાણા નાગરિક સહકારી બેન્ક લી., મહેસાણા.



# પૃષ્ઠ મો

વાર્ષિક અહેવાલ અને હિસાબ  
સને ૨૦૨૧-૨૦૨૨

# ધી મહેસાણા નાગરિક સહકારી બેન્ક લી., મહેસાણા.

બોર્ડ ઓફ ડીરેક્ટર્સ : ૨૦૨૧-૨૦૨૫



પટેલ મનુભાઈ શંકરલાલ  
ચેરમેન



પટેલ અરવિંદકુમાર અંબાલાલ  
મેનેજિંગ ડીરેક્ટર



પટેલ જયંતિલાલ નથુદાસ  
ડીરેક્ટર



પટેલ અમૃતલાલ ભગવાનદાસ  
ડીરેક્ટર



પટેલ ચંદ્રકાન્ત પરસોતમદાસ  
ડીરેક્ટર



પટેલ બાબુભાઈ જુવહદાસ  
ડીરેક્ટર



પટેલ સુભાષચંદ્ર બોડીદાસ  
ડીરેક્ટર



જનસારી અરવિંદકુમાર કાન્તિલાલ  
ડીરેક્ટર



પટેલ ચંદુભાઈ ચેલદાસ  
ડીરેક્ટર



પટેલ અશોકકુમાર માધવલાલ  
ડીરેક્ટર



પટેલ ગોતમભાઈ સોમાભાઈ  
ડીરેક્ટર (પ્રોફેશનલ)



પટેલ હર્ષદકુમાર નાથાલાલ  
ડીરેક્ટર (પ્રોફેશનલ)



પટેલ જાનકીબેન જિગ્નેશકુમાર  
ડીરેક્ટર (મહિલા)



પટેલ નેલાબેન પિન્કેશકુમાર  
ડીરેક્ટર (મહિલા)



પટેલ મંગળભાઈ પી.  
C.E.O. (Ex.)



પટેલ મુકેશકુમાર એ.  
જનરલ મેનેજર

# ધી મહેસાણા નાગરિક સહકારી બેંક લી., મહેસાણા.



અરવિંદ બાગ, મહેસાણા - ૩૮૪ ૦૦૧

ફોન (૦૨૭૬૨) ૨૫૩૪૮૧, ૨૩૫૪૯૪, મો. : ૯૮૭૯૦ ૦૦૧૦૧

E-mail : info@mehsananagrikbank.com

બેંક વેબસાઈટ : www.mehsanagrikbank.com

નોંધણી નંબર : સે ૧૫૨૪  
તા. ૨૬-૧૧-૧૯૬૩

**બોર્ડ ઓફ ડિરેક્ટર્સ**

RBI Licence No. UBD. Guj. 1215P  
Dt. : 10-2-1996

અ.નં.	નામ	હોદ્દો	ફોન નંબર		
			મોબાઇલ	ઓફિસ	રહેઠાણ
૧	શ્રી મનુભાઈ શંકરલાલ પટેલ	ચેરમેન	૯૮૭૯૦ ૦૦૧૦૬	—	૯૪૨૭૬ ૭૬૩૦૦
૨	શ્રી અરવિંદકુમાર અંબાલાલ પટેલ	મેને. ડિરેક્ટર	૯૮૨૫૦ ૭૦૩૫૫	૯૪૨૮૦ ૦૯૪૮૦	—
૩	શ્રી જયંતિલાલ નથ્યુદાસ પટેલ	ડિરેક્ટર	૯૮૭૯૩ ૨૬૩૯૩	૨૩૬૧૬૬	૨૫૦૬૬૪
૪	શ્રી અમૃતલાલ ભગવાનદાસ પટેલ	ડિરેક્ટર	૯૮૨૫૦ ૫૧૨૮૭	૨૫૨૮૫૦	—
૫	શ્રી ચંદ્રકાન્ત પરસોતમદાસ પટેલ	ડિરેક્ટર	૯૪૨૯૧ ૯૭૬૦૬	—	—
૬	શ્રી બાબુભાઈ જીવણદાસ પટેલ	ડિરેક્ટર	૯૮૨૫૨ ૭૦૩૩૩	૨૫૬૬૩૭	—
૭	શ્રી સુભાષચંદ્ર ખોડીદાસ પટેલ	ડિરેક્ટર	૯૮૨૫૦ ૬૫૫૦૫	—	૯૮૨૫૧ ૬૫૫૦૫
૮	શ્રી અરવિંદકુમાર કાન્તિલાલ જનસારી	ડિરેક્ટર	૯૮૨૪૪ ૫૧૦૩૭	૨૫૧૦૩૭	૯૮૨૪૫ ૪૧૮૦૦
૯	શ્રી ચંદુભાઈ ચેલદાસ પટેલ	ડિરેક્ટર	૯૮૨૫૭ ૪૯૨૦૦	—	—
૧૦	શ્રી અશોકકુમાર માધવલાલ પટેલ	ડિરેક્ટર	૯૩૭૭૩ ૩૪૩૪૩	—	૨૫૮૨૪૭
૧૧	શ્રી ગૌતમભાઈ સોમાભાઈ પટેલ	ડિરેક્ટર (પ્રોફેશનલ)	૯૮૨૪૩ ૨૧૬૭૯	૨૫૪૬૩૪	૨૫૨૦૭૧
૧૨	શ્રી હર્ષદકુમાર નાથાલાલ પટેલ	ડિરેક્ટર (પ્રોફેશનલ)	૯૮૭૯૧ ૦૯૩૦૧	—	—
૧૩	શ્રીમતી જાનકીબેન જિગ્નેશકુમાર પટેલ	ડિરેક્ટર (મહિલા)	૯૯૯૮૯ ૪૪૧૩૩	—	—
૧૪	શ્રીમતી નેહાબેન પિન્કેશકુમાર પટેલ	ડિરેક્ટર (મહિલા)	૯૯૯૮૦ ૫૯૩૭૫	—	—

જનરલ મેનેજર :	મુકેશકુમાર એ. પટેલ	(હેડ ઓફિસ)	૯૮૨૫૦ ૨૫૭૩૫
સબ એકાઉન્ટન્ટ :	અશ્વિનભાઈ એચ. પટેલ	(હેડ ઓફિસ)	૯૮૭૯૦ ૦૦૧૦૧
બ્રાન્ચ મેનેજર :	આશિષભાઈ પી. પટેલ	(રાધનપુર રોડ શાખા)	૯૬૮૭૬ ૦૯૧૫૮
બ્રાન્ચ મેનેજર :	ચશા પી. તિવારી	(નવરંગપુરા શાખા)	૯૮૭૯૦ ૦૦૧૦૪
બ્રાન્ચ મેનેજર :	પ્રવિણભાઈ એમ. પટેલ	(માલ ગોડાઉન શાખા)	૯૮૭૯૦ ૦૦૧૦૨
બ્રાન્ચ મેનેજર :	ગીતાબેન પી. પટેલ	(મોઢેરા ચાર રસ્તા શાખા)	૯૮૭૯૦ ૦૦૧૦૩
બ્રાન્ચ મેનેજર :	રૂપલબેન જે. પટેલ	(સાયન્સ સીટી રોડ શાખા)	૯૬૮૭૬ ૯૫૪૨૦
બ્રાન્ચ મેનેજર :	રાકેશકુમાર કે. પટેલ	(બાપુનગર શાખા)	૯૮૭૯૦ ૦૦૧૦૫
બ્રાન્ચ મેનેજર :	ધર્મેન્દ્રભાઈ આઈ. પટેલ	(બલોલ શાખા)	૯૬૮૭૬ ૦૯૧૫૭
બ્રાન્ચ મેનેજર :	પંકજભાઈ કે. પટેલ	(પાંચોટ શાખા)	૯૬૮૭૬ ૦૯૧૫૬
બ્રાન્ચ મેનેજર :	જયંતિલાલ એન. પટેલ	(વિસનગર શાખા)	૯૬૮૭૬ ૯૫૪૩૨

## ઓડિટર્સ

પી. સી. રાઠોડ એન્ડ કું.  
ચાર્ટર્ડ એકાઉન્ટન્ટ્સ

FRN : 121967W

CA. BHAVESH P. RATHOD - PARTNER

M. No. 104690

UDIN NO. : 22104690AMGCRT6737

ઓડિટ વર્ગ “અ”



## નોટીસ

આથી બેન્કના તમામ સભાસદોને ખબર આપવામાં આવે છે કે સને ૨૦૨૧-૨૦૨૨ ના વર્ષની વાર્ષિક સાધારણ સભા તા. ૦૭-૦૮-૨૦૨૨, રવિવાર ના દિવસે સવારે ૧૦-૦૦ કલાકે બેંકની હેડ ઓફિસ, અરવિંદભાગ, મહેસાણાના સ્થળે નીચે જણાવેલા કામો કરવા મળશે, સભાસદોને સમયસર હાજર રહેવા વિનંતી.

## કાર્યસૂચિ

૧. ગત સાધારણ સભાની કાર્યવાહીને વંચાણમાં લઈ બહાલી આપવા.
૨. બેન્કના તા. ૩૧-૩-૨૦૨૨ ના રોજ પુરા થતા વર્ષનો અહેવાલ, ઓડીટ થયેલું સરવૈયું અને નફા-નુકશાનનું પત્રક મંજૂર કરી ચોખ્ખા નફાની વહેંચણી કરવા.
૩. ઓડીટ રીપોર્ટ મંજૂર કરવા.
૪. સને ૨૦૨૨-૨૩ના વર્ષ માટે સ્ટેચ્યુટરી ઓડીટરની નિમણૂક કરવા બાબત ( RBI ની મંજૂરીને આધીન)
૫. માનનીય પ્રમુખશ્રી તરફથી અન્ય રજુ થાય તે કામો કરવા.

સ્થળ : મહેસાણા

તા. : ૨૦-૦૭-૨૦૨૨

બોર્ડ ઓફ ડિરેક્ટર્સની સૂચનાથી

મુકેશકુમાર એ. પટેલ

જનરલ મેનેજર

## નોંધ

૧. કોરમના અભાવે મુલતવી રાખેલી સભા તા. ૧૪-૦૮-૨૦૨૨ના રોજ તે જ સ્થળે મૂળ કાર્યસૂચિ મુજબ કામ કરશે.
૨. હિસાબો અંગે પુછપરછ કરવી હોય તો તા. ૨૭-૦૭-૨૦૨૨ સુધીમાં તે વિગત લેખિત બેન્કમાં આપવા વિનંતી છે.
૩. સભાસદે પોતાનો મળેલ વાર્ષિક અહેવાલ તેમજ બેન્કનું ઓળખપત્ર સાથે લાવવા વિનંતી છે.
૪. માનનીય સરકારશ્રીની ગાઈડ લાઈન પ્રમાણે કોવીડ પ્રોટોકોલનું દરેકે પાલન કરવાનું રહેશે.

### તા. ૩૧-૩-૨૦૨૨

અધિકૃત શેર ભંડોળ	રૂા.	૧૫,૦૦,૦૦,૦૦૦-૦૦
ભરપાઈ થયેલ શેર ભંડોળ	રૂા.	૧૦,૭૨,૯૫,૦૦૦-૦૦
રીઝર્વ તથા અન્ય ફંડો	રૂા.	૫૦,૧૮,૮૮,૧૬૯-૩૭
એકંદરે કુલ થાપણો	રૂા.	૪,૩૮,૯૫,૫૨,૮૨૬-૦૨
ધિરાણો	રૂા.	૨,૩૧,૨૩,૮૫,૧૧૨-૬૭
નફો : (ઈન્કમટેક્સ પહેલાનો)	રૂા.	૫,૮૦,૭૫,૦૮૬-૦૦
નફો : (ઈન્કમટેક્સ બાદનો)	રૂા.	૪,૨૦,૭૫,૦૮૬-૦૦
વર્કીંગ કેપીટલ	રૂા.	૫,૩૪,૯૬,૭૭,૮૦૯-૦૦



## સને ૨૦૨૧-૨૦૨૨ ના વર્ષનો વાર્ષિક અહેવાલ

વહાલા સભાસદ ભાઈઓ અને બહેનો,

આપણી બેન્કની ૫૯મી વાર્ષિક સાધારણ સભામાં આપ સર્વેને આવકારતાં અને તા. ૩૧-૦૩-૨૦૨૨ ના રોજ પુરા થતાં વર્ષના ઓડીટ થયેલા અને બોર્ડ ઓફ ડિરેક્ટર્સે મંજૂર કરેલ વાર્ષિક હિસાબો આપ સમક્ષ રજૂ કરતા હું આનંદ અને પ્રસન્નતાની લાગણી અનુભવું છું. અહેવાલમાં દર્શાવેલ હકીકતો જોતા વર્તમાન સંજોગોમાં બેન્કે ઉત્સાહજનક કામગીરી કરી છે.

### ● શ્રદ્ધાંજલિ :-

ગત સહકારી વર્ષ દરમિયાન જે સભાસદ ભાઈ બહેનોનું દુઃખદ અવસાન થયેલ છે અને જેઓ પ્રભુ શરણે થયેલ છે તેઓ સર્વેને આ તબક્કે ભાવભીની શ્રદ્ધાંજલિ આપી છીએ. પરમ કૃપાળુ પરમાત્મા તેઓનાં આત્માને પરમ શાંતિ આપે તેવી આપણે સૌ પ્રાર્થના કરીએ.

### ● સભાસદ સંખ્યા અને શેર ભંડોળ

ગત વર્ષ આખરે બેન્કની સભાસદ સંખ્યા ૧૬૨૦૫ ની હતી. વર્ષ દરમિયાન ૩૩૫ નવા સભાસદ દાખલ થયા અને ૪૫૧ સભાસદો કમી થયા છે. તા. ૩૧-૦૩-૨૦૨૨ના રોજ એકંદરે કુલ સભાસદ સંખ્યા ૧૬૦૮૯ થાય છે. વર્ષ આખરે બેન્કનું કુલ શેર ભંડોળ રૂા. ૧૦,૭૨,૯૫,૦૦૦-૦૦ થયું છે.

### ● થાપણો

સહકારી ક્ષેત્ર માટે સને ૨૦૨૧-૨૦૨૨નું વર્ષ ગત વર્ષના પ્રમાણમાં પ્રગતિશીલ રહ્યું. બેન્કની કુલ થાપણો જે ગત તા. ૩૧-૩-૨૦૨૧ના રોજ રૂા. ૪,૦૭,૫૪,૦૩,૭૪૧-૧૮ હતી તે વધીને તા. ૩૧-૦૩-૨૦૨૨ ના રોજ રૂા. ૪,૩૮,૯૫,૫૨,૮૨૬-૦૨ થયેલ છે. આ રીતે વર્ષ દરમિયાન કુલ થાપણોમાં રૂા. ૩૧,૪૧,૪૯,૦૮૪-૮૪ જેટલો વધારો થવા પામેલ છે જે અગાઉના વર્ષના સંદર્ભમાં ૭.૭૧%નો વધારો દર્શાવે છે.

### ● થાપણ વિમા અંગેનું પ્રિમીયમ :

બેન્કે થાપણો અંગે ડીપોઝીટ ઈન્સ્યોરન્સ એન્ડ કેડીટ ગેરંટી કોર્પોરેશનનો વિમો લીધેલ છે. અને તેનું પ્રિમીયમ નિયમિત રીતે ભરવામાં આવે છે. છેલ્લુ એડવાન્સ પ્રિમીયમ તા. ૩૦-૦૯-૨૦૨૨ સુધીનું રૂા. ૨૭,૯૮,૦૦૩-૪૦ તા. ૧૬-૦૫-૨૦૨૨ ના રોજ ભરવામાં આવેલ છે. બેન્કમાં મુકવામાં આવેલ રૂા. પાંચ લાખ સુધીની થાપણો DICGC હેઠળ સુરક્ષીત છે.

### ● ધિરાણો અને વસુલાત :

સહકારી કાયદાની નવી જોગવાઈઓના સંદર્ભમાં વર્ષ ૨૦૨૧-૨૦૨૨ દરમિયાન ત્વરિત કામગીરી કરી વસુલાત માટેના સારા પ્રયાસો કર્યા, જેનાં સુંદર પરિણામો પ્રાપ્ત થતાં વસુલાતની કામગીરી પ્રશંસનીય રહી ગત તા. ૩૧-૦૩-૨૦૨૧ ના રોજ બેન્કનું કુલ ધિરાણ રૂા. ૨,૨૨,૧૯,૯૮,૧૯૮-૪૦ હતુ તે વધીને તા. ૩૧-૦૩-૨૦૨૨ ના રોજ રૂા. ૨,૩૧,૨૩,૮૫,૧૧૨-૬૭ થયેલ છે. આમ વર્ષ દરમિયાન ધિરાણમાં રૂા. ૯,૦૩,૮૬,૯૧૪-૨૭ નો વધારો થયેલ છે. ધિરાણમાં અગાઉના વર્ષના સંદર્ભમાં ૪.૦૭% નો વધારો દર્શાવે છે.

### ● ધિરાણ અને રોકાણો સંદર્ભે જોગવાઈઓ :

બેન્કના ધિરાણના સંદર્ભમાં રીઝર્વ બેન્કના ધોરણો મુજબ એન.પી.એ. અંગે પુરતી રકમની જોગવાઈઓ કરેલ છે. વર્ષ આખરે ધિરાણ અંગે આવી કુલ જોગવાઈઓ રૂા. ૧૬,૪૫,૨૯,૯૬૫-૩૨ ની છે. બેન્કનાં રોકાણોને સલામતી બક્ષવાની ગણતરીએ ઈન્વેસ્ટમેન્ટ ફલચ્યુએશન રિઝર્વ ફંડ રાખવામાં આવેલ છે. વર્ષ આખરે આવું ભંડોળ રૂા. ૧,૫૨,૦૭,૦૬૬-૦૦નું છે. બેન્કનું ગ્રોસ N P A રૂા. ૨૩.૦૩ કરોડ (૯.૯૬%) અને નેટ N P A ૩.૦૬% છે.

### ● રિઝર્વ તથા અન્ય ફંડ તથા ઈન્વેસ્ટમેન્ટ ફલચ્યુએશન ફંડ :

ગત વર્ષ આખરે રિઝર્વ ફંડ, બિલ્ડીંગ ફંડ, જનરલ રિઝર્વ, શકમંદ લહેણાં સામે રિઝર્વ તથા અન્ય ફંડ ખાતે રૂા. ૪૪,૪૯,૮૬,૭૯૨-૦૫ હતા. તેમાં ગત વર્ષના ચોખ્ખા નફાની ફાળવણી તથા અહેવાલના વર્ષ દરમિયાન કરેલી જોગવાઈઓને કારણે રૂા. ૫,૬૯,૦૨,૩૭૭-૩૨ નો ઉમેરો થયો છે. આથી તા. ૩૧-૦૩-૨૦૨૨ ના રોજ પુરા થતા વર્ષ આખરે બેન્ક પાસે પોતાના ફંડ રૂા. ૫૦,૧૮,૮૯,૧૬૯-૩૭ થાય છે. આ હકીકત બેન્કને સદ્ધર પુરવાર કરે છે.



## ● ચોખ્ખા નફાની ફાળવણી :

સને ૨૦૨૧-૨૦૨૨ ના વર્ષની કુલ આવક રૂા. ૪૦,૨૭,૬૬,૩૮૫-૬૮ ની થયેલ છે. જેમાંથી ચુકવેલ વ્યાજના રૂા. ૨૩,૪૨,૪૪,૫૫૯-૨૮ તથા વહીવટી ખર્ચા અને બીજી કરેલી જોગવાઈઓના રૂા. ૧૧,૦૪,૪૬,૭૪૦-૪૦ બાદ થતા તા. ૩૧-૦૩-૨૦૨૨ ના રોજ પુરા થતા વર્ષનો બેન્કનો ચોખ્ખો નફો રૂા. ૫,૮૦,૭૫,૦૮૬-૦૦ થયો છે, તેમાંથી રૂા. ૧,૬૦,૦૦,૦૦૦-૦૦ ઈન્કમટેક્સના બાદ જતા ઈન્કમટેક્સ બાદનો ચોખ્ખો નફો રૂા. ૪,૨૦,૭૫,૦૮૬-૦૦ થયો છે. બેન્કનું બોર્ડ ઓફ ડિરેક્ટર્સ ચોખ્ખા નફાની ફાળવણી નીચે પ્રમાણે કરવા આપને ભલામણ કરે છે

સ્ટેચ્યુટરી રિઝર્વ ફંડ ખાતે ૨૫%	રૂા.	૧,૦૫,૧૮,૭૭૦-૦૦
શેર્સની ભરાયેલ રકમ ઉપર ૧૨% ડીવીડન્ડ	રૂા.	૧,૨૭,૫૬,૭૮૫-૦૦
શિક્ષણ ફાળો ૨% (૨,૦૦,૦૦૦/- સુધી)	રૂા.	૨,૦૦,૦૦૦-૦૦
બિલ્ડીંગ ફંડ ખાતે ૧૦%	રૂા.	૪૨,૦૭,૫૦૮-૦૦
બેડડેબ્ટ્સ સામે રિઝર્વ ૧૦%	રૂા.	૪૨,૦૭,૫૦૮-૦૦
સભાસદોનું હિત વર્ધક ફંડ ૨.૫%	રૂા.	૧૦,૫૧,૮૭૭-૦૦
ઈન્વેસ્ટમેન્ટ ફલકચુએશન ફંડ	રૂા.	૮૧,૩૨,૬૨૮-૦૦
	રૂા.	૪,૨૦,૭૫,૦૮૬-૦૦

## ● ઓડીટ :

આપણી બેન્કનું તા. ૧-૪-૨૦૨૧ થી તા. ૩૧-૦૩-૨૦૨૨ સુધીના હિસાબોનું ઓડીટ શ્રી પી. સી. રાઠોડ એન્ડ કું. ચાર્ટર્ડ એકાઉન્ટન્ટ, અમદાવાદ તરફથી કરવામાં આવેલ છે. ઓડીટરશ્રીનો ઓડીટ અહેવાલ અન્યત્ર છાપેલ છે. બેન્કનો ઓડીટ વર્ગ “અ” ચાલુ રહે છે.

## ● બેન્કની શાખાઓ :

બેન્કની હેડ ઓફીસ ઉપરાંત નવ શાખાઓ છે તમામ શાખાઓ સંતોષકારક રીતે કાર્યરત છે. તથા નફાકારક કામગીરી કરી રહેલ છે. બેન્કની શાખાઓની તા. ૩૧-૦૩-૨૦૨૨ ની ડીપોઝીટ, ધિરાણ તથા નફાની માહિતી નીચે મુજબ છે.

શાખાઓ	ડીપોઝીટ	ધિરાણો	નફો
હેડ ઓફીસ	૧,૮૨,૬૧,૬૦,૪૪૪-૬૨	૬૦,૩૬,૮૪,૫૬૦-૨૪	૮૭,૭૬,૨૦૦-૦૦
માલ ગોડાઉન શાખા	૪૬,૨૨,૧૦,૪૧૪-૦૩	૧૪,૮૮,૮૦,૧૮૯-૩૪	૨૦,૧૧,૩૨૩-૦૦
નવરંગપુરા શાખા	૫૮,૦૮,૨૫,૮૬૩-૮૦	૫૯,૭૭,૨૪,૭૫૪-૦૮	૮૫,૦૫,૪૨૫-૦૦
પાંચોટ શાખા	૨૧,૧૨,૯૦,૬૬૧-૫૭	૪,૦૭,૦૮,૧૪૪-૦૦	૭,૦૮,૯૩૮-૦૦
બલોલ શાખા	૧૪,૭૨,૧૦,૮૭૧-૫૮	૨,૯૩,૬૬,૩૩૩-૧૦	૭,૨૪,૫૬૫-૦૦
મોઢેરા ચાર રસ્તા શાખા	૧૯,૩૪,૬૬,૨૫૯-૩૦	૭,૭૩,૬૨,૦૦૩-૫૭	૩૧,૦૮,૭૮૧-૦૦
બાપુનગર શાખા	૨૪,૪૭,૨૧,૮૨૦-૮૮	૧૨,૩૮,૩૭,૧૬૩-૫૩	૨૯,૫૦,૧૮૫-૦૦
વિસનગર શાખા	૧૩,૦૨,૦૩,૦૧૬-૦૮	૬,૯૦,૦૪,૦૦૪-૫૪	૨૫,૯૧,૩૪૮-૦૦
સાયન્સ સીટી શાખા	૪૦,૧૫,૬૧,૨૬૯-૭૮	૫૨,૨૯,૩૦,૦૫૩-૫૪	૧,૦૧,૭૧,૯૦૩-૦૦
રાધનપુર રોડ શાખા	૧૯,૧૯,૦૨,૨૦૪-૩૮	૯,૮૮,૭૭,૯૦૬-૭૩	૨૫,૨૬,૪૧૮-૦૦
કુલ સરવાળો રૂા.	૪,૩૮,૮૫,૫૨,૮૨૬-૦૨	૨,૩૧,૨૩,૮૫,૧૧૨-૬૭	૪,૨૦,૭૫,૦૮૬-૦૦



## ● બેન્કીંગ સગવડ / ગ્રાહક સેવા :

બેન્ક સાથે એકાઉન્ટ ધરાવનાર ગ્રાહકોને અમદાવાદના તથા અન્ય વેપારી મથકો ઉપરના ડ્રાફ્ટ ઈસ્યુ કરવામાં આવે છે તેમજ બેન્કની ગ્રાહક સેવા દિન પ્રતિદિન વધુને વધુ સારી થાય તે માટે બોર્ડ ઓફ ડિરેક્ટર્સ સતત પ્રયત્નશીલ રહે છે અને વખતો વખત જરૂરી સુધારા કરવામાં આવે છે. તેમ છતાં આ અંગે આપના સૂચનો હંમેશા આવકાર્ય છે. બેન્કની ડીપોઝીટ પર ૧% વધુ વ્યાજે ધિરાણની સગવડ આપવામાં આવે છે. બેન્કે આર.ટી.જી.એસ. (RTGS) / એન.ઈ.એફ.ટી. (NEFT) થી ફંડ ટ્રાન્સફરની સેવાઓ પણ ઉપલબ્ધ કરાવેલ છે. આપણે આપણા ગ્રાહકોને તેમના ખાતામાં થતા વ્યવહારો અને બેલેન્સની જાણકારી SMS થી આપીએ છીએ. એલ.પી.જી. ગેસની સરકારશ્રી તરફથી મળતી સબસીડીની રકમ પણ ગ્રાહકના ખાતામાં જમા થાય તેવી સુવિધા આપીએ છીએ. પ્રધાનમંત્રી જીવનજ્યોતિ વિમા યોજના અને પ્રધાનમંત્રી સુરક્ષા વિમા યોજના અંતર્ગત બચત ખાતા ધારકો માટે વિમા યોજનાનો લાભ મળે છે. ઉપરાંત આપણે આપણી બેન્કના Rupay Debit Card આપણાં ગ્રાહકોને આપીએ છીએ, જેથી આપણી બેન્કનાં ગ્રાહક સમગ્ર દેશમાં કોઈપણ બેન્કના ATM માંથી પૈસા ઉપાડી શકશે. આપણી બેન્કની બધી શાખાઓ કોર બેંકિંગ સોલ્યુશન (CBS) થી જોડાયેલી છે. આપણી બેન્ક દ્વારા GST, TDS, ઈન્કમેટેક્સનું ઈન્ટરનેટથી ઓનલાઈન પેમેન્ટ કરી આપવાની સેવાઓ ચાલુ છે. E-Stamping ની સુવિધા ચાલુ કરેલ છે. બેન્ક દ્વારા BBPS દ્વારા લાઈટબીલ, ટેલીફોન બીલ, ગેસ બીલ જેવાં બિલો જે તે શાખામાંથી ભરાય તેવી સેવાનો પ્રારંભ કરેલ છે. **મોબાઈલ બેન્કીંગ સુવિધા કાર્યરત થયેલ છે.**

## ● સેઈફ ડીપોઝીટ વોલ્ટની સગવડ :

બેન્કની હેડ ઓફિસ, બાપુનગર, સાયન્સ સીટી રોડ, રાધનપુર રોડ અને વિસનગર શાખાઓ ખાતે ગ્રાહકોની સુવિધા માટે અદ્યતન સેઈફ ડીપોઝીટ વોલ્ટની સગવડ બેન્કે કરેલ છે.

## ● આભાર દર્શન :

સભાસદ મિત્રો, થાપણદારો તથા શુભેચ્છકોના સહયોગ અને સહકારથી આપણી બેન્ક દિન-પ્રતિદિન પ્રગતિ કરી રહી છે. બેન્કની પ્રગતિમાં સાથ-સહકાર આપનાર તમામનો હું હૃદયપૂર્વક આભાર માનું છું. મારા સાથી બેન્કના મેનેજિંગ ડિરેક્ટરશ્રી અરવિંદકુમાર પટેલ તથા બોર્ડ ઓફ ડિરેક્ટર્સ અંગત રસ લઈ માર્ગદર્શન અને સહકાર આપી રહ્યા છે, તે બદલ તેમનો અત્યંત આભારી છું.

બેન્કના કર્મચારીઓ પૂર્ણ નિષ્ઠા, ખંત અને ઉત્સાહથી આત્મીય રીતે બેન્કની પ્રગતિ સાધવામાં અને કામગીરી સફળ બનાવવા પ્રયત્નશીલ રહ્યા છે, તે બદલ અભિનંદન આપું છું અને તેની નોંધ લઉં છું. બેન્કના કામકાજમાં રિઝર્વ બેન્ક, રાજ્ય સહકારી બેન્ક, જીલ્લા સહકારી બેન્ક, ગુજરાત અર્બન કો.-ઓપ. બેન્ક ફેડરેશન, ઉત્તર ગુજરાત અર્બન બેન્ક ફેડરેશન, શ્રી જીલ્લા રજીસ્ટ્રાર સાહેબ તથા સહકાર ખાતા તરફથી મળતા રહેતા સહકાર માટે તેમનો આભારી છું.

આપણી બેન્ક એક આદર્શ સહકારી સંસ્થા બને અને સમાજ અને દેશને ઉપયોગી નિવડે તેવી આશા સાથે બેન્કના ગ્રાહકો તથા સભાસદોના સહકારની અપેક્ષા રાખું છું. બેન્કનો વિકાસ આધુનિક વિચારધારા પારદર્શી વહિવટ અને પરિણામ લક્ષી બેન્કીંગના સંકલ્પ સાથે થઈ રહ્યો છે. વધુમાં બેન્કના સભાસદશ્રીઓ / ગ્રાહકોને બેન્ક તરફથી જાણે અજાણે થયેલ કોઈપણ તકલીફ બદલ ક્ષમા યાચના અને ગત વર્ષમાં આપેલ સહકાર બદલ ખુબ ખુબ આભાર....

હાર્દિક શુભેચ્છાઓ સહ

પ્રમુખ

મનુભાઈ એસ. પટેલ



## STATUTORY AUDITOR'S REPORT

Independent Statutory Auditor's Report for the Year Ended 31st March 2022

To,  
The Members,  
The Mehsana Nagarik Sahakari Bank Limited

### Report on the Audit of Financial Statements:

#### Qualified Report

We have audited the accompanying financial statements of The Mehsana Nagarik Sahakari Bank Limited, Mehsana which comprise the Balance Sheet as at March 31, 2022, Profit and Loss Account and Cash Flow Statement for the year ended on March 31, 2022, and a summary of significant accounting policies and other explanatory information. We have conducted audit of 6 branches and head office of the bank.

In our opinion, and to the best of our information and according to the explanations given to us, except for the effects of the matter described in the basis for qualified opinion section of our report, the aforesaid financial statements give the information required by the Banking Regulation Act, 1949 and the guidelines issued by the Reserve Bank of India (RBI), in the manner so required and give a true and fair view in conformity with the accounting principles generally accepted in India of the state of affairs of the Bank as at March 31, 2022 and true & fair balance of profit and the Cash Flows for the financial year ended on that date.

#### Basis of Qualified Opinion

Contribution made towards gratuity fund is debited as expense in Profit & Loss account on cash basis, however provision for gratuity as per actuarial valuation as required by Accounting Standard 15 "Employee Benefits" is not done by the bank. In absence of information we are not in a position to quantify the exact impact of the same.

We conducted our audit in accordance with the Standards on Auditing (SAs) issued by the Institute of Chartered Accountants of India. Our responsibilities under those Standards are further described in the Auditor's Responsibilities for the Audit of the Financial Statements section of our report. We are independent of the Bank in accordance with the Code of Ethics issued by the Institute of Chartered Accountants of India together with ethical requirements that are relevant to our audit of the financial statements under the provisions of the Banking Regulation Act, 1949 and we have fulfilled our other ethical responsibilities in accordance with these requirements and the code of ethics. We believe that the audit evidence we have obtained is sufficient and appropriate to provide a basis for our qualified opinion.

#### Emphasis of Matter

Information Other than the Financial Statement and Auditor's Report thereon.

The Bank's Board of Directors is responsible for the preparation of the other information. The other information comprise the information included in the Report of Board of Directors including other explanatory information, but does not include the financial statements and our auditor's report thereon.

Our opinion on the financial statements does not cover the other information and we do not express any form of assurance conclusion thereon.

In connection with our audit of the financial statements, our responsibility is to read the other information and, in doing so, consider whether the other information is materially inconsistent with the financial statements or our knowledge obtained during the course of our audit or otherwise appears to be materially misstated.

When we read the Report of Board of Directors including other explanatory information, if we conclude that there is a material misstatement therein, we are required to communicate the matter to those charged with governance and the members in the Annual General Meeting.

#### Management's Responsibility for the Financial Statements:

The Bank's Board of Directors is responsible for preparation of these financial statements that give a true and fair view of the financial position, financial performance and cash flows of the Bank in accordance with the accounting principles generally accepted in India, including the Accounting Standards issued by ICAI, provisions of Banking Regulation Act, 1949, Registrar of Cooperative Societies, the Gujarat Co-operative Societies Act-1961, the Gujarat Co-Operative Societies Rules, 1965, (as applicable) and the rules made thereunder, and circulars and guidelines issued by (RBI) from time to time and the accounting standard issued by ICAI. This responsibility also includes maintenance of adequate accounting records in accordance with the provisions of the Act for safeguarding of the assets of the Bank and for preventing and detecting frauds and other irregularities; selection and application of appropriate accounting policies; making judgments and estimates that are reasonable and prudent; and design, implementation and maintenance of adequate internal financial controls, that were operating effectively for ensuring the accuracy and completeness of the accounting records, relevant to the preparation and presentation of the financial statements that give a true and fair view and are free from material misstatement, whether due to fraud or error.

In preparing the financial statements, management is responsible for assessing the Bank's ability to continue as a going concern, disclosing, as applicable, matters related to going concern and using the going concern basis of accounting unless management either intends to liquidate the bank or to cease operations, or has no realistic alternative but to do so.

The Board of Directors are responsible for overseeing Bank's Financial Reporting progress.



## Auditor's Responsibility:

Our objectives are to obtain reasonable assurance about whether the financial statements as a whole are free from material misstatement, whether due to fraud or error, and to issue an auditor's report that includes our opinion. Reasonable assurance is a high level of assurance, but is not a guarantee that an audit conducted in accordance with Standard on Auditing will always detect a material misstatement when it exists. Misstatements can arise from fraud or error and are considered material if, individually or in the aggregate, they could reasonably be expected to influence the economic decisions of users taken on the basis of these financial statements.

As part of an audit in accordance with Standard on Auditing, we exercise professional judgment and maintain professional skepticism throughout the audit. We also:

- Identify and assess the risks of material misstatement of the financial statements, whether due to fraud or error, design and perform audit procedures responsive to those risks, and obtain audit evidence that is sufficient and appropriate to provide a basis for our opinion. The risk of not detecting a material misstatement resulting from fraud is higher than for one resulting from error, as fraud may involve collusion, forgery, intentional omissions, misrepresentations, or the override of internal control.
- Obtain an understanding of internal control relevant to the audit in order to design audit procedures that are appropriate in the circumstances.
- Evaluate the appropriateness of accounting policies used and the reasonableness of accounting estimates and related disclosures made by management.
- Conclude on the appropriateness of management's use of the going concern basis of accounting and, based on the audit evidence obtained, whether a material uncertainty exists related to events or conditions that may cast significant doubt on the bank's ability to continue as a going concern. If we conclude that a material uncertainty exists, we are required to draw attention in our auditor's report to the related disclosures in the financial statements or, if such disclosures are inadequate, to modify our opinion. Our conclusions are based on the audit evidence obtained up to the date of our auditor's report. However, future events or conditions may cause the bank to cease the Bank to continue as a going concern.
- Evaluate the overall presentation, structure and content of the financial statements, including the disclosures, and whether the financial statements represent the underlying transactions and events in a manner that achieves fair presentation.

We communicate with those charged with governance regarding, among other matters, the planned scope and timing of the audit and significant audit findings, including any significant deficiencies in internal control that we identify during our audit.

We also provide those charged with governance with a statement that we have complied with relevant ethical requirements regarding independence, and to communicate with them all relationships and other matters that may reasonably be thought to bear on our independence, and where applicable, related safeguards.

## Report on Other Legal and Regulatory Requirements:

The Balance Sheet and the Profit and Loss Account have been drawn up in Forms A and B respectively of the Third Schedule to the Banking Regulation Act, 1949.

Subject to the limitations of the audit indicated in Auditor's responsibility as above and subject to the limitations of disclosure required therein, we report that:

- 1 We have obtained all the information and explanations which, to the best of our knowledge and belief, were necessary for the purposes of our audit;
- 2 To the best our information and explanations given to us, the transaction of the Bank, which have come to our notice have been within the power of the Bank.
- 3 In our opinion, proper books of account as required by law have been kept by the bank so far as it appears from our examination of those books.
- 4 The reports on the accounts of the branches audited by us have been properly dealt with by us in preparing this report.
- 5 The Balance sheet, the Profit and Loss Account and the Cash Flow Statement dealt with by this report, are in agreement with the books of account maintained by the Bank.
- 6 In our opinion, the Balance Sheet, the Profit and Loss Account and Cash Flow Statement comply with the applicable accounting standards, to the extent they are not inconsistent with the accounting policies prescribed by RBI except as stated in our basis for qualified opinion.

**P. C. Rathod & Co.**  
Chartered Accountants.

FRN : 121967W

CA. BHAVESH P. RATHOD - PARTNER

M. No. 104690

UDIN NO. : 22104690AMGCRT6737

Place : Ahmedabad

Date : 30-06-2022

# ઘી મહેસાણા નાગરિક સહકારી બેન્ક લી., મહેસાણા.



તા. ૩૧-૩-૨૦૨૨ ના

તા. ૩૧-૩-૨૦૨૧ રૂ. પૈસા	ભંડોળ તથા દેવું	રૂ. પૈસા	તા. ૩૧-૩-૨૦૨૨ રૂ. પૈસા
૧૨,૦૦,૦૦,૦૦૦-૦૦	<b>૧. શેર ભંડોળ</b>		૧૫,૦૦,૦૦,૦૦૦-૦૦
૧૦,૬૮,૦૪,૮૫૦-૦૦	અધિકૃત શેર ભંડોળ ૬૦,૦૦,૦૦૦ શેર્સ દરેક રૂ. ૨૫/- નો વસુલ આવેલ શેર ભંડોળ દરેક રૂ. ૨૫/- ના એવા ૪૨,૮૧,૮૦૦ શેર્સ જે પૈકી (અ) વ્યક્તિઓ (બ) સહકારી સંસ્થાઓ (ક) રાજ્ય સરકાર	૧૦,૭૨,૮૫,૦૦૦-૦૦ — —	૧૦,૭૨,૮૫,૦૦૦-૦૦
૧૪,૨૧,૫૧,૩૫૦-૫૧	<b>૨. રીઝર્વ ફંડ અને બીજા ફંડો :</b>		
૧૮,૧૮,૬૮૭-૭૧	i સ્ટેચ્યુટરી રીઝર્વ ફંડ	૧૬,૩૪,૧૧,૭૩૦-૫૧	
૩,૨૪,૫૪,૩૨૦-૪૫	ii સ્ટેચ્યુટરી રીઝર્વ ફંડ (વધારાના નફાના)	૧૮,૧૮,૬૮૭-૭૧	
૩,૦૧,૪૭૮-૦૦	iii બીલ્ડીંગ ફંડ	૪,૩૦,૬૮,૦૫૬-૪૫	
૧૧,૪૦,૮૨,૬૧૫-૦૩	iv ડીવિડન્ડ ઈકવીલાઈઝેશન ફંડ	૩,૦૧,૪૭૮-૦૦	
૧,૧૪,૯૯,૮૫૭-૨૯	v ખરાબ અને શકમંદ લેણાં રીઝર્વ	૧૬,૪૫,૨૯,૯૬૫-૩૨	
૧,૩૫,૫૯,૦૫૬-૦૦	vi ઈન્વેસ્ટમેન્ટ ડેપ્રીશીએશન રીઝર્વ ફંડ	—	
	vii ઈન્વેસ્ટમેન્ટ ફલકચ્યુએશન રીઝર્વ ફંડ	૧,૫૨,૦૭,૦૬૬-૦૦	
	<b>અન્ય ફંડો તથા અનામતો :</b>		
૮,૮૧,૩૩,૦૮૨-૦૦	i બીલ્ડીંગ એસેટ્સ રીવલ્યુશન ફંડ	૮,૩૭,૨૬,૪૨૮-૦૦	
૫,૭૦,૦૦૦-૦૦	ii ઈન્ફ્રાસ્ટ્રક્ચર ફંડ	૫,૭૦,૦૦૦-૦૦	
૭,૮૯,૭૪,૬૨૧-૦૦	iii પ્રોવિઝન ફોર MNCB એકસ્પોઝર	૬,૮૯,૭૪,૬૨૧-૦૦	
૬,૪૦,૧૨૫-૦૦	iv પ્રોવિઝન ફોર MDCC બેન્ક શેર્સ	—	
૧૬,૩૬,૪૬૫-૯૯	v સાર્વજનિક ધર્માદા ચેરીટેબલ ફંડ	૧૬,૩૬,૪૬૫-૯૯	
૯૦,૫૪,૬૪૦-૯૬	vi સભાસદોનું હિતવર્ધક ફંડ	૩૨,૩૦,૮૫૦-૯૬	
૭,૭૮,૦૮૮-૧૧	vii સ્ટાફ વેલફેર ફંડ	૪,૭૪,૨૪૧-૪૩	
૩,૪૦,૫૮૧-૦૦	viii શહેર વિકાસ ફંડ	૩,૪૦,૫૮૧-૦૦	
૨૪,૮૦૫-૦૦	ix ધિરાણ ખાતેદાર બેનીફીટ ફંડ	૨૪,૪૨૫-૦૦	
૧,૪૦,૦૦,૦૦૦-૦૦	x પ્રોવિઝન ફોર સ્ટાન્ડર્ડ એસેટ્સ	૧,૪૦,૦૦,૦૦૦-૦૦	
૨,૩૦,૦૦,૦૦૦-૦૦	xi સ્પેશ્યલ ડેવલોપમેન્ટ રીઝર્વ ફંડ	૨,૪૨,૦૦,૦૦૦-૦૦	૫૮,૫૬,૧૫,૫૮૭-૩૭
—	<b>૩. મુખ્ય/ગૌણ રાજ્ય ભાગીદારી નિધિ :</b>		—
૪,૦૭,૫૪,૦૩,૭૪૧-૧૮	<b>૪. થાપણો અને અન્ય ખાતા :</b>		
	(૧) બાંધી મુદતની થાપણો		
	(અ) વ્યક્તિઓ	૨,૬૮,૬૪,૫૮,૨૧૭-૦૦	
	(બ) મધ્યસ્થ સહકારી બેન્ક		
	(ક) બીજા મંડળીઓ		
	(૨) સેવિંગ્સ બેન્ક થાપણો :		
	(અ) વ્યક્તિઓ	૧,૨૨,૦૮,૫૯,૦૬૩-૧૬	
	(બ) મધ્યસ્થ સહકારી બેન્ક		
	(ક) બીજા મંડળીઓ		
૪,૭૧,૫૩,૨૮,૪૬૫-૨૩	<b>સરવાળો આગળ લઈ ગયા...</b>	૩,૯૦,૭૩,૧૭,૨૮૦-૧૬	૬૯,૨૯,૧૦,૫૮૭-૩૭

# ઘી મહેસાણા નાગરિક સહકારી બેન્ક લી., મહેસાણા.



## રોજનું સરવૈયું

તા. ૩૧-૩-૨૦૨૧ રૂ. પૈસા	મિલકત અને લેણું	રૂ. પૈસા	તા. ૩૧-૩-૨૦૨૨ રૂ. પૈસા
૭,૭૩,૫૫,૭૬૨-૦૦	<b>૧. રોકડ:</b> હાથ ઉપર તથા રીઝર્વ બેન્ક સ્ટેટ બેન્ક તથા સ્ટેટ કો-ઓ. બેન્ક તથા સેન્ટ્રલ કો.-ઓપ. બેન્કમાં	૭,૦૮,૧૪,૨૦૪-૦૦	૭,૦૮,૧૪,૨૦૪-૦૦
૭૩,૧૬,૨૬,૧૪૮-૪૦	<b>૨. બીજી બેન્કમાં સિલક</b> ચાલુ ખાતામાં સેવિંગ્સ ખાતામાં બાંધી મુદત ખાતામાં	૨૧,૮૪,૨૯,૩૧૮-૨૯ ૬૬,૬૪,૭૭,૪૮૦-૦૦	૮૮,૪૯,૦૬,૭૯૮-૨૯
૪,૦૦,૦૦,૦૦૦-૦૦ —	<b>૩. કોલ અને ટુંકી મુદતના નાણાં :</b>		—
૧,૮૨,૨૨,૬૯,૭૧૩-૦૦ —	<b>૪. રોકાણો :</b> મધ્યસ્થ અને રાજ્ય સરકારની જામીનગીરીઓમાં બીજી ટ્રસ્ટી જામીનગીરીઓમાં (મૂળ કિંમત રૂ. ૧,૯૯,૬૬,૦૦,૦૦૦-૦૦) (બજાર ભાવ રૂ. ૨,૦૦,૮૯,૮૭,૦૦૦-૦૦) સહકારી સંસ્થાઓના શેરોમાં	૧,૯૯,૦૯,૫૯,૫૮૮-૦૦ ૬,૪૫,૧૨૫-૦૦	૧,૯૯,૧૬,૦૪,૭૧૩-૦૦
—	<b>૫. મુખ્ય/ગોણ રાજ્ય ભાગીદારી નિધિ રોકાણ :</b>	—	—
૨,૨૨,૧૯,૯૮,૧૯૮-૪૦	<b>૬. ધિરાણો :</b> (૧) ટુંકી મુદતની લોન, કેશ કેડીટ, ઓવરડ્રાફ્ટ જે પૈકી અ. સરકારી/બીજી જામીનગીરીઓના સામે-નથી બ. અન્ય વાસ્તવિક જામીનગીરીઓ ના તારણ સામે રૂ. ૧,૪૬,૪૦,૫૧,૭૭૩-૮૯ ક. અન્ય વાસ્તવિક જામીનગીરીઓના તારણ સિવાય રૂ. ૯,૮૧,૩૯૪-૪૦  ઉપરના ધિરાણ પૈકી અ. વ્યક્તિઓ પાસે લેણું રૂ. ૧,૪૬,૫૦,૩૩,૧૬૮-૨૯ બ. મુદતવીતી રૂ. ૭,૨૯,૫૮,૩૩૮-૪૧	૧,૪૬,૫૦,૩૩,૧૬૮-૨૯	
૪,૮૯,૩૨,૪૯,૮૨૧-૮૦	<b>સરવાળો આગળ લઈ ગયા...</b>	૧,૪૬,૫૦,૩૩,૧૬૮-૨૯	૨,૯૪,૭૩,૨૫,૭૧૫-૨૯

# ઘી મહેસાણા નાગરિક સહકારી બેન્ક લી., મહેસાણા.



તા. ૩૧-૩-૨૦૨૨ ના

તા. ૩૧-૩-૨૦૨૧ રૂા. પૈસા	ભંડોળ તથા દેવું	રૂા. પૈસા	તા. ૩૧-૩-૨૦૨૨ રૂા. પૈસા
૪,૭૧,૫૩,૨૮,૪૬૫-૨૩	સરવાળો આગળ લાવ્યા... (૩) ચાલુ થાપણો (અ) વ્યક્તિઓ (બ) મધ્યસ્થ સહકારી બેન્ક (ક) બીજી મંડળીઓ	૩,૮૦,૭૩,૧૭,૨૮૦-૧૬ ૪૮,૨૨,૩૫,૫૪૫-૮૬	૬૮,૨૮,૧૦,૫૮૭-૩૭ ૪,૩૮,૮૫,૫૨,૮૨૬-૦૨
—	૫. કરજ :	—	—
—	૧. રીઝર્વ બેન્ક ઓફ ઈન્ડિયા/સ્ટેટ/સેન્ટ્રલ કો.ઓપ. બેન્કમાંથી	—	—
—	અ. ટુંકી મુદતની લોન, રોકડ શાખ અને ઓવરડ્રાફ્ટ્સ ધેંકી	—	—
—	૧. સરકાર વાસ્તવિક જામીનગીરીઓના તારણ સામે	—	—
—	૨. અન્ય/વાસ્તવિક જામીનગીરીઓના તારણ સામે	—	—
—	બ. મધ્યમ મુદતની લોન	—	—
—	ક. લાંબી મુદતની લોન	—	—
—	૨. સ્ટેટ બેન્ક ઓફ ઈન્ડિયામાંથી	—	—
—	૩. રાજ્ય સરકાર તરફથી	—	—
—	૪. અન્ય રીતે મેળવેલી લોન	—	—
—	૬. બીલ્સ ફોર કલેક્શન : (સામે જણાવ્યા મુજબ)	—	—
—	૭. ડ્રાન્ચોના એડજેસ્ટમેન્ટ	—	—
૧,૩૩,૮૭,૧૧૧-૦૦	૮. મુદત વિતેલ વ્યાજ અંગે રીઝર્વ (NPA)	—	૨,૭૧,૫૭,૬૫૫-૦૦
૨૨,૬૭,૩૫,૩૧૬-૩૮	૯. આપવાપાત્ર વ્યાજ	—	૨૫,૪૬,૬૪,૧૫૬-૦૨
૮,૦૪,૦૩,૧૦૧-૦૮	૧૦. અન્ય જવાબદારીઓ :	—	—
—	ઈન્કમેટેક્સ પેએબલ એકા.	૧૨,૨૧,૮૩૮-૦૦	—
—	ધિરાણ જમા બાકી	૧,૫૫,૩૦,૨૭૦-૩૮	—
—	ડિવિડન્ડ આપવાનું બાકી	૨,૨૩,૦૦૮-૦૦	—
—	ડ્રાફ્ટ પેએબલ	૨૫,૫૮,૪૨૨-૧૦	—
—	સ્ટાફ પ્રો. ફંડ	૬,૦૨,૫૭૨-૦૦	—
—	ટેક્સ ડીડકશન એટ સોર્સ	૨૫,૪૦,૦૮૭-૦૦	—
—	GST પેએબલ (સ્ટેટ)	૧૧,૮૭,૪૮૬-૦૨	—
—	GST પેએબલ (સેન્ટ્રલ)	૧૧,૮૭,૪૮૬-૦૨	—
—	સ્ટાફ પરફોર્મન્સ એલાઉન્સ	૨૮,૦૦,૦૦૦-૦૦	—
—	સ્ટાફ વ્યવસાય વેરો	૧૬,૮૦૦-૦૦	—
—	સ્ટાફ (જીએસએલઆઈ) પ્રીમીયમ	૪,૭૦૨-૨૫	—
—	નોમીનલ મેમ્બર ફી	૧,૫૨૦-૦૦	—
—	ઓડિટ ફી પેએબલ	૧૦,૦૦,૦૦૦-૦૦	—
—	કલીયરીંગ ચેક્સ એકા.	૮૮,૫૧૭-૦૦	—
—	ડીફર્ડ ટેક્સ લાયાબીલીટી	૭૭,૫૨,૦૦૦-૦૦	—
—	એમ્પ્લોઈઝ પેન્શન સ્કીમ	૧,૦૮,૧૩૬-૦૦	—
—	૧૧. નફો-લુકશાન ખાતું :	—	—
—	પાછલા સરવૈયા મુજબ નફો ગત વર્ષનો	૫,૩૦,૭૩,૬૮૦-૦૦	—
—	બાદ : વહેંચણી	૫,૩૦,૭૩,૬૮૦-૦૦	—
—	બેલેન્સ	—	—
—	ઉમેરો : ચાલુ સાલનો નફો (ન.નુ.ખાતેથી લાવ્યા)	૪,૨૦,૭૫,૦૮૬-૦૦	—
—	DEAF-RBI-CONTRA	૮૮,૪૬,૬૮૦-૮૦	—
૫,૦૮,૮૮,૩૭,૬૭૩-૭૦	કુલ એકંદરે રૂપિયા...	—	૫,૪૪,૩૨,૮૪,૨૮૭-૧૮

આકસ્મિક જવાબદારીઓ/આપેલી બાંહેધરીઓ પેટે ઉભેલી જવાબદારીઓ રૂા. ૬૪,૮૫,૮૦૧-૦૦ તા. ૩૧-૦૩-૨૦૨૨ સુધી રૂા. ૮૮,૪૬,૬૮૦-૮૦ RBI ના DEAF ખાતામાં જમા કરાવેલ છે.

સામાન્ય શેરોને આધિન મંજૂર

સ્થળ : મહેસાણા

તારીખ : ૩૦-૦૬-૨૦૨૨

P. C. Rathod & Co.  
Chartered Accountants.  
FRN : 121967W  
CA. BHAVESH P. RATHOD - PARTNER  
M. No. 104690  
UDIN NO. : 22104690AMGCRT6737

મુકેશકુમાર એ. પટેલ

જનરલ મેનેજર



# ધી મહેસાણા નાગરિક સહકારી બેંક લી., મહેસાણા.



## તા. ૩૧-૩-૨૦૨૨ ના રોજ પુરા થતાં વર્ષનું નફા - નુકશાન પત્રક

તા. ૩૧-૩-૨૦૨૧ રૂા.	ખર્ચ	તા. ૩૧-૩-૨૦૨૨ રૂા.	તા. ૩૧-૩-૨૦૨૧ રૂા.	આવક	તા. ૩૧-૩-૨૦૨૨ રૂા.
૨૩,૩૨,૩૯,૦૩૧-૧૧	થાપણો અને કરજ ઉપરનું વ્યાજ	૨૩,૪૨,૪૪,૫૫૯-૨૮	૨૫,૬૨,૧૬,૬૬૩-૫૨	વ્યાજ આવક :- ધિરાણો પર	૨૧,૩૨,૨૯,૪૫૦-૧૧
૪,૭૫,૦૨,૬૮૮-૦૦	પગાર અને ભથ્થા	૪૮૧,૩૪,૨૬૫-૦૦	૧૪,૨૭,૭૦,૪૮૩-૨૨	રોકાણો પર	૧૭,૭૯,૯૬,૬૬૦-૪૦
૧,૨૧,૪૨,૨૪૦-૮૮	પી.એફ. ગ્રેજ્યુએટી ખર્ચ	૧,૨૭,૦૫,૫૨૯-૪૧	૨,૭૬,૪૧૮-૪૯	રિડમ્પશન-મ્યુચ્યુ.ફંડ વ્યાજ	—
૧,૬૫,૨૬૯-૭૧	ભાડુ, કરવેરા, વિમો ઈલે. ચાર્જ વિગેરે	૧,૫૬,૭૩૮-૪૦	૪,૩૮,૧૬૩-૩૫	કમીશન વટાવ અને દલાલી	૫,૫૨,૮૦૫-૮૮
૭,૮૫,૫૦૦-૦૦	પોસ્ટેજ, તાર અને ટેલીફોન ચાર્જસ	૧૦,૬૭,૩૬૬-૦૦	—	શેર્સ ડીવીડન્ડ	૭૭,૫૬૫-૦૦
૩૩,૭૬,૯૩૨-૭૮	ઓડીટ ફી	૪૧,૧૧,૨૭૦-૬૫	—	સબસીડી અને ડોનેશન	—
—	મરામત	—	—	બિન બેન્કીંગ મિલ્કતોના	૫૭,૨૭૩-૦૦
—	IDR પ્રોવિઝન	—	—	વેચાણ અથવા	—
—	સ્ટાન્ડર્ડ એસેટ્સ પ્રોવિઝન	—	—	હેરફેરથી થયેલી આવક	—
૧,૫૦,૦૦,૦૦૦-૦૦	BDDR પ્રોવિઝન અને સ્પે.ડેવ.રીઝર્વફંડ પ્રોવિઝન	૨,૪૨,૦૦,૦૦૦-૦૦	૮,૮૯,૭૬૦-૨૬	બીજી આવક :- ઈન્સીડેન્ટલ ચાર્જ ૬,૫૦,૮૩૯-૫૮	૧૧,૮૬,૭૨૭-૩૭
૬,૨૫,૩૬૭-૫૮	સ્ટેશનરી છપામણી	૪,૪૨,૦૦૬-૪૭	૩૫,૦૦,૪૩૪-૦૦	પ્રોસેસ ચાર્જ ૫,૧૫,૭૦૭-૩૪	૪૨,૮૭,૬૫૬-૦૦
૪,૨૫,૦૦૦-૦૦	જાહેરાત વિગેરે	૩,૦૦,૦૦૦-૦૦	૩,૭૯,૫૦૦-૦૦	પરચુરણ આવક ૧૪,૦૮૦-૪૫	૫૩,૧૫,૦૦૦-૦૦
—	રિફરંડ ટેક્ષ લાયાબીલીટી	—	—	ગેરંટી ફી ૧૬,૦૦૦-૦૦	—
૨,૧૦,૮૦,૩૪૬-૮૬	સ્પે.ડેવ.રીઝર્વફંડ પ્રોવિઝન	—	—	લોકરની ભાડા આવક	—
—	અન્ય ખર્ચા અને જોગવાઈઓ	૧,૮૧,૬૪,૨૨૧-૨૮	૮૧,૭૨૪-૧૮	પ્રોફીટ ઓન સેલ ઓફ ગવ. સીક્યુરીટી	—
૧,૮૫,૦૦,૦૦૦-૦૦	(પરિશિષ્ટ-૧ મુજબ) ઈન્કમેટેક્ષ	૧,૬૦,૦૦,૦૦૦-૦૦	૧૩,૬૨,૯૦૦-૦૦	ઈન્કમેટેક્ષ રીફંડ	—
—	FD/OD ચુકવેલ વ્યાજ	૫,૮૨૪-૦૦	—	સર્વિસ ટેક્ષ આવક	—
—	Mobile Banking	૧,૫૯,૫૧૯-૧૯	—	Rupay E-com/Pos	૫૦,૭૮૭-૨૯
૫,૩૦,૭૩,૬૮૦-૦૦	Project Exp.	૪,૨૦,૭૫,૦૮૬-૦૦	—	Settlement Income	—
—	ચોખ્ખો નફો (ઈન્કમેટેક્ષ બાદ)	—	—	Incentive of ANGSI -1 for Bank - 2% (કમીશન)	—
—	સરવૈયામાં લઈ ગયા તે...	—	—	NPCI IMPS	૨,૪૬૦-૬૩
—	—	—	—	Transaction Fees	—
૪૦,૫૯,૧૬,૦૫૭-૦૨	કુલ રૂા...	૪૦,૨૭,૬૬,૩૮૫-૬૮	૪૦,૫૯,૧૬,૦૫૭-૦૨	—	૪૦,૨૭,૬૬,૩૮૫-૬૮

અમારા આ સાથેના આજ તારીખના જુદા રીપોર્ટને આધીન

સ્થળ : મહેસાણા

તારીખ : ૩૦-૦૬-૨૦૨૨

P. C. Rathod & Co.

Chartered Accountants.

FRN : 121967W

CA. BHAVESH P. RATHOD - PARTNER

M. No. 104690

UDIN NO. : 22104690AMGCRT6737

મુકેશકુમાર એ. પટેલ

જનરલ મેનેજર

(સહી) મનુભાઈ શંકરલાલ પટેલ

ચેરમેન

(સહી) અરવિંદકુમાર અંબાલાલ પટેલ

મેનેજિંગ ડીરેક્ટર

# ધી મહેસાણા નાગરિક સહકારી બેન્ક લી., મહેસાણા.



## પરિશિષ્ટ-૧ અન્ય ખર્ચાઓ

તા. ૩૧-૩-૨૦૨૧ રૂા. પૈસા	વિગત	તા. ૩૧-૩-૨૦૨૨ રૂા. પૈસા
૪૦,૭૭,૦૮૮-૦૦	સ્ટાફ પ્રોવિ. ફંડ ફાળવણી	૪૧,૮૮,૯૦૧-૦૦
૯૦,૭૧,૭૩૯-૦૦	ગ્રેજ્યુઈટી ખર્ચ	૮૮,૦૫,૧૫૪-૦૦
૬,૨૯,૩૩૪-૩૨	પરચૂરણ ખર્ચ	૬,૩૮,૨૨૦-૩૩
૧૩,૧૮૦-૦૦	ન્યુઝ પેપર લવાજમ ખર્ચ	૧૨,૬૪૬-૦૦
૨,૮૭,૫૦૦-૦૦	લીગલ ખર્ચ	૧૫,૦૦૦-૦૦
૧,૧૦,૫૦૨-૯૮	વાર્ષિક સાધારણ સભા ખર્ચ	૯૫,૩૫૧-૦૪
—	સ્ટાફ યુનિફોર્મ અને અન્ય ખર્ચ	૧,૮૦૦-૦૦
૨૨,૯૭,૬૫૩-૦૦	કમીશન ડેઈલી ડીપોઝીટ એજન્ટ	૪,૨૭,૮૬૫-૦૦
૩,૫૯૦-૦૦	કેશ હેરફેર વાહન ખર્ચ	૨,૩૬૦-૦૦
૧,૬૯,૩૨૮-૦૦	ફેમીલી પેન્શન અને ડીપોઝીટ લીકડ્ ઈન્સ્યુ. એડમીની. ચાર્જસ	૧,૭૪,૩૧૩-૦૦
૪૧,૪૮૦-૦૦	ઓફીસ એરકંડીશન રીપેરીંગ ખર્ચ	૪૨,૪૬૦-૨૦
૧૦,૪૨,૯૦૫-૯૭	કોમ્પ્યુટર નિભાવણી ખર્ચ	૧૩,૦૩,૪૭૬-૮૧
૨,૯૦,૯૪૭-૫૯	પેટ્રોલ અને ડિઝલ ખર્ચ	૩,૯૬,૪૫૨-૨૩
૮૦,૩૭૩-૫૨	વાહન રીપેરીંગ ખર્ચ	૫૭,૫૬૦-૫૦
૧,૭૭,૮૧૩-૦૦	વાહન ઘસારા ખર્ચ	૨,૫૬,૯૧૧-૦૦
૮૪,૨૩૭-૩૬	ક્લીયરીંગ હાઉસ મેમ્બર અને સર્વીસ ચાર્જસ	૮૧,૯૩૮-૪૪
૨,૦૮૮-૦૦	લેબર વેલફેર ફંડ ફાળો	૨,૧૧૨-૦૦
—	સ્ટાફ ટ્રેનીંગ ખર્ચ	૧,૭૫૦-૦૦
૧,૧૨,૧૬૨-૬૦	સરભરા ખર્ચ	૨,૦૨,૦૪૦-૪૦
—	Rupay ATM Exp.	—
૪૬,૯૬૩-૮૪	CIC Fees	૩૮,૮૪૧-૩૨
૧૪,૮૫,૯૦૨-૪૮	GST Expense	૧૦,૧૭,૨૮૮-૩૪
૮,૫૦,૦૦૦-૦૦	Airtel MPLS લીઝ લાઈન	૮,૫૦,૦૦૦-૦૦
૧૫,૦૦૦-૦૦	પ્રોફેશનલ ચાર્જસ	૧,૮૦,૦૦૦-૦૦
૩૦,૦૩૦-૦૦	કોન્ફરન્સ ફેડરેશન લવાજમ ફી/મેમ્બર ફી	૩૯,૪૪૦-૦૦
૪,૦૫૭-૪૬	બેંક ચાર્જસ	૯,૨૩૯-૬૭
૮૪,૪૬૮-૭૪	BOD ચૂંટણી ખર્ચ	—
૭૨,૦૦૦-૦૦	એપ્રેન્ટીસ પગાર ખર્ચ	૩,૨૩,૧૦૦-૦૦
૨,૧૦,૮૦,૩૪૬-૮૬	કુલ રૂપિયા...	૧,૯૧,૬૪,૨૨૧-૨૮

### બેન્કર્સ

- |  |   |
|--|---|
| (૧) ધી મહેસાણા ડી.સે.કો.ઓપ. બેન્ક લી. મહેસાણા  | (૬) આઈ.સી.આઈ.સી.આઈ. બેન્ક, મહેસાણા            |
| (૨) ધી અમદાવાદ ડી.કો.ઓપ. બેન્ક લી. અમદાવાદ     | (૭) કોટક મહીન્દ્રા બેન્ક લી. મહેસાણા          |
| (૩) ધી ગુજરાત સ્ટેટ કો.ઓપ. બેન્ક લી. અમદાવાદ   | (૮) આઈ.ડી.બી.આઈ. બેન્ક લી. મહેસાણા            |
| (૪) સ્ટેટ બેન્ક ઓફ ઈન્ડીયા, મહેસાણા અને વિસનગર | (૯) સેન્ટ્રલ બેન્ક ઓફ ઈન્ડીયા, બલોલ           |
| (૫) એચ.ડી.એફ.સી. બેન્ક, અમદાવાદ                | (૧૦) ધી મહેસાણા અર્બન કો.ઓપ.બેન્ક લી. મહેસાણા |
|  | (૧૧) એક્સીસ બેન્ક, મહેસાણા                    |



## THE MEHSANA NAGRIK SAHAKARI BANK LTD., MEHSANA

Details regarding disclosure norms prescribed for UCBs

NOTES FORMING PART OF ACCOUNTS FOR THE YEAR ENDED ON 31st MARCH 2022

### A) SIGNIFICANT ACCOUNTING POLICIES :

#### 1. ACCOUNTING CONVENTION

The financial statements are prepared by following the going concern concept on historical cost basis unless otherwise stated and conform to statutory provisions and practices prevailing in India.

#### 2. USE OF ESTIMATES:

The preparation of financial statements in conformity with generally accepted accounting principles requires management to make estimates and assumptions that affect the reported amounts of assets and liabilities and disclosure of contingent liabilities as at the date of the financial statements and the results of operations during the reporting period. Although these estimates are based upon management's best knowledge of current events and actions, actual results could differ from these estimates.

#### 3. REVENUE RECOGNITION:

Income and Expenditure are accounted on accrual basis except in cases stated below hereinafter.

- (a) Interest and other income on Non Performing Assets are recognized on cash basis.
- (b) Interest on Non Performing Investment is accounted on cash basis.
- (c) Dividend on investment is accounted on cash basis.

Expenditures are accounted for on accrual basis except in cases described hereinafter

- (a) Legal expenses incurred in suit filed accounts have been accounted on cash basis as per RBI directives
- (b) Insurance premium expenses are accounted on cash basis.
- (c) Rent of premises is accounted on cash basis.

#### 4. FIXED ASSETS AND DEPRECIATION :

- (a) Fixed assets are stated at their historical cost/revaluation less accumulated depreciation Cost includes incidental expenses incurred on acquisition of assets.
- (b) Premises and other fixed assets (including land wherever the cost of land is not segregated) are depreciated on written down value method at the following rates.

Sr no.	Particulars	Rate of Depreciation
1.	Building	5%
2.	Furniture Fixtures	5%
3.	Motor Vehicles	10%
4.	Air Conditioner	10%
5.	Safe deposit vault	5%
6	CC TV Camera	15%
7	Computers & Software	33%

- (c) Depreciation on fixed assets purchased during the year is charged for the entire year if the assets are purchased and put to use for 180 days or more. Otherwise it is charged at 50% of the normal rate. No. Depreciation is charged on fixed assets sold before the half-year and depreciation @ 50% of the normal rate is provided for assets sold after 30/09/2021.
- (d) All fixed assets individually costing less than Rs. 5000 are fully depreciated in the year of installation. Profit or loss on sale of assets is recognized as and when the assets are sold.



## 5. ADVANCES :

- a. In terms of guidelines issued by the RBI, advances to borrowers are classified into “Performing” or “Non-Performing” assets based on recovery of principal / interest. Non-performing Assets (NPAs) are further classified as Sub Standard, Doubtful and Loss Assets.
- b. Provision for Standard Assets is made at the flat rate of 0.40%
- c. Provision for advances to commercial real estate is made at 1.0% as per RBI circular
- d. N.P.A. Provision :

Provision for losses made on non Performing advances are on the basis of assets classification and provisioning requirement as per the prudential norms prescribed by the Reserve Bank of India and revised from time to time as under :

- i) SubStandard, = 10%
  - ii) Doubtful = 100% of unsecured portion plus 20% / 30% / 100% of the secured portion depending on the period for which the Advances has remained doubtful.
  - iii) Loss Assets = 100%
- e. Additional Provisions made in accounts over and above the required provision under the prudential norms prescribed by the Reserve Bank of India has been considered as earmarked reserve and is shown as Reserve for Bad & Doubtful Debts.
  - f. The overdue interest in respect of advances is provided separately under “Overdue Interest Reserve” as per the directive issued by the Reserve Bank of India.

## 6. INVESTMENTS :

- (a) The entire Investment portfolio of the bank is classified in accordance with the Reserve Bank of India guidelines into three categories :
  - i) Held to maturity : comprising of Investments acquired with the intention to hold them till maturity.
  - ii) Held for trading : comprising of investments acquired with the intention to trade.
  - iii) Available for sale : comprising of investments, which are not classified in above two categories.
- (b) Investments classified as Held to Maturity are carried at acquisition cost. If it is more than face value, the premium is amortized over the period of 10 years or remaining maturity, whichever is less.
- (c) Investments classified as Held for Trading and Available for Sale are shown as mark to market price scrip wise and the resultant depreciation is recognized in profit & loss account net appreciation is ignored.
- (d) Shifting of securities from one category to another category is done at the acquisition Cost or Book Value or market Value on the date of transfer, whichever is the least, and the depreciation, if any, on such transfer has been provided.
- (e) For the purpose of valuation, market value in the case of Central and State Government securities is determined as per RBI guidelines on the basis of the “Yield to maturity” indicated by Primary Dealers Association of India (PDAI) / Financial Banch Mark India Pvt. Ltd. (FBIL). Shares of co-operative banks are stated at cost.



## 7. EMPLOYEE BENEFITS :

### I. Post Employment Benefit Plans

#### (a) Defined Contribution Plans :

The Bank has Defined Contribution Plans for post-employment benefits, charged to Profit & Loss Account, in form of. "Provident Fund / Employee's Pension Fund" administered by the Regional Provident Fund Commissioner.

#### (b) Defined Benefit Plans :

Gratuity has been accounted on the basis of contribution made to the fund maintained with the LIC

### II. Long Term Employment Benefits

Leave Encashment has Been accounted on the basis of the contribution made to the fund maintained with the LIC.

## 8. IMPAIRMENT OF ASSETS :

A substantial portion of the bank's assets comprise of 'financial assets' to which Accounting standard 28 "Impairment of assets" is not applicable In respect of assets to which Standard applies, in the opinion of the management, there are no indication, internal or external which could have the effect of impairing the value of the assets to any material extent as at 31st March 2022 requiring recognition in terms of said standard.

## 9. EVENTS OCCURING AFTER THE BALANCE SHEET DATE

Material adjusting events (that provides evidence of condition that existed at the balance sheet date) occurring after the balance sheet date are recognized in the financial statements. Non adjusting events (that are indicative of condition that arose subsequent to the balance sheet date) occurring after the balance sheet date that represents material change and commitment affecting the financial position are disclosed in the reports of the Board of Directors.

## 10. PROVISION

Provisions involving substantial degree of estimation in measurement are recognized when there is a present obligation as a result of past events and it is probable that there will be an outflow of resources even though the amount cannot be determined with certainty and represents only a best estimate in the light of available information. Contingent liabilities are not recognized but are disclosed in the notes. Contingent assets are neither recognized nor disclosed in the financial statements.

## 11. TAXATION (AS-22)

### I. Current Tax :

Current Tax is determined as the amount of tax payable in respect of taxable income for the period accordance with the provisions of the Income Tax Act, 1961.

### II. Deferred Tax :

Deferred Tax assets of Deferred Tax liability is recognized on timing difference being the difference between taxable incomes and accounting income. Deferred Tax assets or Deferred Tax liability is measured using the tax rates and tax laws that have been enacted or substantively enacted at the Balance Sheet date. Deferred Tax assets arising from timing difference are recognized to the extent there is a reasonable certainty that the assets can be realized in future.



## (B) NOTES ON ACCOUNTS :

1. Previous year figures have been regrouped / rearranged to the extent necessary / practicable.
2. The Bank does not pay any remuneration to its chairman or Managing Director and therefore no details thereof are given in terms of Reserve Bank of India's circular dated 29-03-2003
3. Contingent Liabilities

Sr. No.	Particulars	(Rs. in Lakhs)	
		31-03-2022	31-03-2021
1	Contingent liabilities in respect of Bank guarantees	64.85	124.00
2	DEAF Account balance outstanding	99.46	89.11

4. The Bank is a Co-operative society under the State Co-operative Society Act and there is no related party requiring disclosure under the AS-18 issued by the ICAI. other than one Key Management Personnel, viz Mr. Mukeshkumar A. Patel General Manager of the Bank. However, having regard to the RBI circular No. DBOD.BPBC.89/21-04-018/2002-03 Date March 29, 2003, he being single party coming under the category, no further details thereon is required to be disclosed.
5. As per Accounting Standard 17 issued by The Institute of Chartered Accountant of India for the segment reporting the operation areas of bank is separated into segments, which is as follows.
  1. Primary Segments Information :
    - a) Treasury : Dealing operations is money market Instruments.  
It includes all investments portfolio, profit / loss in sale of investments and money market operation. The expenses of this segment comprise of interest expenses on funds borrowed from external sources as well as internal sources and depreciation / amortization of premium on "Held to Maturity" category investments.
    - b) Retail Banking  
The Retail Banking Segment comprises of borrowers having exposure of less than Rs. 5.00 Crores.
    - c) Corporate / Wholesale Banking  
The Corporate / Wholesale Banking segment comprises the lending activities of borrowers having exposure of Rs 5.00 Crores and above.
    - d) Other Banking Operations.  
Segments not classified under (a) to (c) above are classified under this primary segment.
  2. Secondary Segment Information : Bank caters mainly to the needs Gujarat state customers' hence separate information regarding secondary segments i.e.Geographical Segment is not applicable.
  3. Allocation of common cost : To the extent the cost can be directly identified they are allocated to related segment, other common cost are allocated on reasonable basis.
  4. Unallocated Items : Unallocated items include general banking items which are not allocated to any business segment.



## Part A : Business Segments

(Amount Rs. In Crores)

Particulars	Treasury		Corporate / wholesale Banking		Retail Banking		Other Banking Business		Total	
	Current Year	Previous Year	Current Year	Previous Year	Current Year	Previous Year	Current Year	Previous Year	Current Year	Previous Year
Revenue	18.33	14.31	—	—	21.38	25.67	0.57	0.61	40.28	40.59
Result (Expense)	6.9	6.68	—	—	27.55	26.71	0	0	34.45	33.39
Unallocated expenses									0.03	0.04
Operating profit									5.8	7.16
Income taxes									1.6	1.85
Extraordinary profit/Loss	—	—	—	—	—	—	—	—	—	—
Net profit									4.20	5.31
Other information	—	—	—	—	—	—	—	—	—	—
Segment assets	292.76	267.63	—	—	251.56	241.26	—	—	544.32	508.89
Unallocated assets										
Total assets									544.32	508.89
Segment liabilities	292.34	267.17	—	—	251.2	240.84	—	—	543.54	508.01
Unallocated liabilities									0.78	0.88
Total liabilities									544.32	508.89

Note : Total Expenditure is allocated on 80:20 to treasury and retail banking.

## Part B : Geographic Segments

(Amount Rs. In Crores)

	Domestic		International		Total	
	Current Year	Previous Year	Current Year	Previous Year	Current Year	Previous Year
(a) Revenue	40.28	40.59	0	0	40.28	40.59
(b) Assets	544.32	508.89	0	0	544.32	508.89



Disclosure of various information as required by RBI circular no :  
DOR.ACC.REC. No. 45/21.04.018/2021-22 dated August 30,2021 is as under.

## 1 Regulatory Capital

a) Composition of Regulatory capital

(Rs. In Crores)

Sr. No.	Particulars	Current Year 2021-22	Previous Year 2020-21
i)	Common Equity Tier 1 capital (CET 1)/ Paid up share capital and reserves (net of deductions, if any)	31.55	28.34
ii)	Additional Tier 1 capital/Other Tier 1 capital	3.89	5.46
iii)	Tier 1 capital (i+ii)	35.44	33.80
iv)	Tier 2 capital	8.58	8.02
v)	<b>Total capital (Tier 1 + Tier 2)</b>	<b>44.02</b>	<b>41.82</b>
vi)	Total Risk Weighted Assets (RWAs)	216.54	216.03
vii)	Paid-up share capital and reserves as percentage of RWAs	14.57%	13.12%
viii)	Tier 1 Ratio (Tier 1 capital as a percentage of RWAs)	16.37%	15.65%
ix)	Tier 2 Ratio (Tier 2 capital as a percentage of RWAs)	3.96%	3.71%
x)	Capital to Risk Weighted Assets Ratio (CRAR) (Total Capital as a percentage of RWAs)	20.33%	19.36%
xi)	Amount of paid-up equity capital raised during the year	+0.05	-0.05
xiv)	Amount of non-equity Tier 1 capital raised during the year, of which.	—	—
xv)	Amount of Tier 2 capital raised during the year	NIL	NIL
	a. Perpetual Cumulative Preference Shares	NIL	NIL
	b. Redeemable Non-Cumulative Preference Shares	NIL	NIL

b) Draw down from Reserves - Nil

## 2 Asset liability management (ALM)

Maturity pattern of certain items of assets and liabilities (As on 31-03-2022)

(Rs. In Crores)

	Day 1	2 to 7 days	8 to 14 days	15 to 30 days	31 days to 2 months	Over 2 months and to 3 months	Over 3 months and up to 6 months	Over 6 months and up to 1 year	Over 1 year and up to 3 years	Over 3 year and up to 5 years	Over 5 years	Total
Diposits	5.04	5.33	22.69	5.88	12.02	13.07	34.24	69.81	256.71	12.38	3.33	440.50
Advances	1.35	2.07	0.06	13.38	9.33	6.61	33.76	83.97	57.81	18.78	4.13	231.24
Investments	0.00	0.00	0.00	0.00	0.00	0.00	2.01	1.00	16.28	22.61	157.20	199.10
Borriwings	—	—	—	—	—	—	—	—	—	—	—	0
Foreign Currency assets	—	—	—	—	—	—	—	—	—	—	—	0
Foreign Currency liabilities	—	—	—	—	—	—	—	—	—	—	—	0

\*NA= Not Applicable



## 3. Investments

a) Composition of Investment Portfolio. (as on 31-03-2022)

(Rs. In Crores)

	Investments in India			
	Government Securities	Shares	Others	Total Investments
<b>Held to Maturity</b>				
Gross	70.04	0.06	0.00	70.10
Less : Provision for non-performing investments (NPI)	0.00	0.00	0.00	0.00
<b>Net</b>	<b>70.04</b>	<b>0.06</b>	<b>0.00</b>	<b>70.10</b>
<b>Available for Sale</b>				
Gross	129.05	0.00	0.00	129.05
Less : Provision for depreciation and NPI	0.00	0.00	0.00	0.00
<b>Net</b>	<b>129.05</b>	<b>0.00</b>	<b>0.00</b>	<b>129.05</b>
<b>Held to Trading</b>				
Gross	0.00	0.00	0.00	0.00
Less : Provision for depreciation and NPI	0.00	0.00	0.00	0.00
<b>Net</b>	<b>0.00</b>	<b>0.00</b>	<b>0.00</b>	<b>0.00</b>
<b>Total Investments</b>	<b>199.09</b>	<b>0.06</b>	<b>0.00</b>	<b>199.15</b>
Less : Provision for non- performing investments (NPI)	0.00	0.00	0.00	0.00
Less : Provision for depreciation and NPI	0.00	0.00	0.00	0.00
<b>Net</b>	<b>199.09</b>	<b>0.06</b>	<b>0.00</b>	<b>199.15</b>

Composition of Investment Portfolio. (as on 31-03-2021)

(Rs. In Crores)

	Investments in India			
	Government Securities	Shares	Others	Total Investments
<b>Held to Maturity</b>				
Gross	74.04	0.06	0.00	74.04
Less : Provision for non-performing investments (NPI)	0.00	0.00	0.00	0.00
<b>Net</b>	<b>74.04</b>	<b>0.06</b>	<b>0.00</b>	<b>74.04</b>
<b>Available for Sale</b>				
Gross	108.10	0.00	0.00	108.10
Less : Provision for depreciation and NPI	0.00	0.00	0.00	0.00
<b>Net</b>	<b>108.10</b>	<b>0.00</b>	<b>0.00</b>	<b>108.10</b>
<b>Held to Trading</b>				
Gross	0.00	0.00	0.00	0.00
Less : Provision for depreciation and NPI	0.00	0.00	0.00	0.00
<b>Net</b>	<b>0.00</b>	<b>0.00</b>	<b>0.00</b>	<b>0.00</b>
<b>Total Investments</b>	<b>182.14</b>	<b>0.06</b>	<b>0.00</b>	<b>182.20</b>
Less : Provision for non- performing investments (NPI)	0.00	0.00	0.00	0.00
Less : Provision for depreciation and NPI	0.00	0.00	0.00	0.00
<b>Net</b>	<b>182.14</b>	<b>0.06</b>	<b>0.00</b>	<b>182.14</b>

### Notes :

1. The Bank do not have any investment outside India, therefore Bank has not given separate information here.
2. The Bank has no investment in other approved Securities, debentures, bonds, subsidiaries & joint ventures, therefore Bank has not given separate information here.



## b) Movement of Provisions for Depreciation and Investment Fluctuation Reserve

(Amount in Rs. Crore)

Particulars	Current Year	Previous Year
<b>i) Movement of provisions held towards depreciation on investments</b>		
a) Opening balance	1.15	1.15
b) Add : Provisions made during the year	0.00	0.00
c) Less : Write off / write back of excess provisions during the year	1.15	0.00
d) Closing balance	0.00	1.15
<b>ii) Movement of Investment Fluctuation Reserve</b>		
a) Opening balance	1.36	1.17
b) Add : Amount transferred during the year	0.16	0.19
c) Less : Drawdown	0.00	0.00
d) Closing balance	1.52	1.36
iii) Closing balance in IFR as a percentage of closing balance of investments in AFS and HFT / Current category	1.18%	1.25%

### c) Sale and transfers to from HTM category

Bank has not made any Transaction from HTM category Investment except Premium amortized.

### d) Non-SLR investment portfolio

#### i) Non-performing non-SLR investments

(Amount in Rs. Crore)

Sr. No.	Particulars	Current Year	Previous Year
a)	Opening balance	0.06	0.06
b)	Additions during the year since 1 <sup>st</sup> April	0.00	0.00
c)	Reductions during the above period	0.06	0.00
d)	Closing balance	0.00	0.06
e)	Total provisions held	0.00	0.06

#### ii) Issuer composition of non-SLR investments

(Amount in Rs. Crore)

Sr. No.	Issuer	Amount		Extent of Private Placement		Extent of Below Investment Grade Securities		Extent of 'Unrated' Securities		Extent of 'Unlisted' Securities	
		Current Year	Previous Year	Current Year	Previous Year	Current Year	Previous Year	Current Year	Previous Year	Current Year	Previous Year
1	2	3	4	5	6	7	8	9	10	11	12
a)	PSUs	0.00	0.00	0.00	0.00	0.00	0.00	0.00	0.00	0.00	0.00
b)	FIs	0.00	0.00	0.00	0.00	0.00	0.00	0.00	0.00	0.00	0.00
c)	Banks	0.06	0.06	0.00	0.00	0.00	0.00	0.00	0.00	0.06	0.06
d)	Private Corporates	0.00	0.00	0.00	0.00	0.00	0.00	0.00	0.00	0.00	0.00
e)	Subsidiaries / Joint Ventures	0.00	0.00	0.00	0.00	0.00	0.00	0.00	0.00	0.00	0.00
f)	Others	0.00	0.00	0.00	0.00	0.00	0.00	0.00	0.00	0.00	0.00
g)	Provision held towards depreciation	0.00	0.00	0.00	0.00	0.00	0.00	0.00	0.00	0.00	0.00
	<b>Total *</b>	<b>0.06</b>	<b>0.06</b>	<b>0.00</b>	<b>0.00</b>	<b>0.00</b>	<b>0.00</b>	<b>0.00</b>	<b>0.00</b>	<b>0.06</b>	<b>0.06</b>

### e) Repo transactions (in face value terms)

Not Applicable to bank.



## 4. Asset Quality

a) Classification of advances and provisions held

(Amount in Rs. Crore)

	Standard	Non-Performing			Total	Total
	Total Standard Advances	Substandard	Doubtful	Loss	Total Non-Performing Advances	
Gross Standard Advances and NPAs						
Opening Balance	207.39	7.97	4.96	1.89	14.82	222.21
Add : Additions during the year					9.69	
Less : Reductions during the year*					1.48	
<b>Closing balance</b>	<b>208.2</b>	<b>16.94</b>	<b>4.23</b>	<b>1.86</b>	<b>23.03</b>	<b>231.23</b>
*Reductions in Gross NPAs due to :						
i) Upgradation					—	—
ii) Recoveries (excluding recoveries from upgraded accounts)					—	—
iii) Technical / Prudential Write-offs					—	—
iv) Write-offs other than those under (iii) above					—	—
Provisions (excluding Floating Provisions)						
Opening Balance of Provisions held	1.40				11.41	12.81
Add. : Fresh provisions made during the year					5.04	5.04
Less : Excess provision reversed / Write-off losses						
Closing Balance of provisions held	1.40				16.45	17.85
Net NPAs						
Opening Balance		6.58	2.23	-5.40	3.41	
Add : Fresh Additions during the year					3.17	
Less : Reductions during the year						
Closing balance		11.14	0.92	-5.48	6.58	
Floating Provisions						
Opening Balance					—	—
Add. : Additional provisions made during the year					—	—
Less : Amount drawn down during the year					—	—
Closing balance of floating provision					—	—
Technical write-off and the recoveries made thereon	—	—	—	—	—	—
Opening Balance of Technical/prudential write-off accounts	—	—	—	—	—	—
Add : Technical / Prudential write-off during the year	—	—	—	—	—	—
Less : Recovery made from previously technical / prudential written-off accounts during the year	—	—	—	—	—	—
Closing Balance	—	—	—	—	—	—



Ratios (In per cent)	Current Year	Previous Year
Gross NPA to Gross Advances	9.96%	6.67%
Net NPA to Net Advances	3.06%	1.62%
Provision coverage ratio	71.43%	76.99%

## b) Sector-wise Advances and Gross NPAs

(Amount in Rs. Crore)

Sr. No.	Sector*	Current Year			Previous Year		
		Outstanding Total Advances	Gross NPAs	Percentage of Gross NPAs to Total Advances in the Sector	Outstanding Total Advances	Gross NPAs	Percentage of Gross NPAs to Total Advances in the Sector
i)	<b>Priority Sector</b>						
a)	Retail Trade	45.68	6.48	28.15%	49.64	2.10	14.15%
b)	Small Business	11.79	0.39	1.68%	13.37	1.08	7.31%
c)	Small Scale industries	11.65	0.49	2.14%	10.38	0.03	0.22%
d)	Housing Loans (Purchase / Construction of dwelling units and / or repairs to the damaged dwelling unit)	19.09	1.54	6.68%	18.50	1.69	11.38%
e)	Agricultural & Allied activities	3.72	0.00	0.00%	6.98	0.00	0.00%
f)	Small Road Transport Operators	3.95	2.22	9.63%	5.40	1.60	10.79%
g)	Education	1.05	0.00	0.00%	1.21	0.00	0.00%
h)	Other Priority Sectors	61.17	0.12	0.52%	34.27	0.09	0.63%
	<b>Subtotal (i)</b>	<b>158.09</b>	<b>11.24</b>	<b>48.80%</b>	<b>139.75</b>	<b>6.59</b>	<b>44.47%</b>
ii)	<b>Non-priority Sector</b>						
a)	Medium and Large Industries	1.54	0.00	0.00%	1.17	0.00	0.00%
b)	Real Estate	14.53	3.51	15.24%	11.66	3.65	24.60%
c)	All Other	57.08	8.28	35.95%	69.63	4.58	30.92%
	Sub-total (ii)	73.15	11.79	51.20%	82.45	8.23	55.53%
	<b>Total (i + ii)</b>	<b>231.24</b>	<b>23.03</b>	<b>100.00%</b>	<b>222.20</b>	<b>14.82</b>	<b>100.00%</b>



## c) Particulars of Resolution plan and restructuring

Details of accounts subjected to restructuring.

(Amount in Rs. Crore)

Sr. No.	Issuer	Agriculture and allied activities		Corporates (excluding MSME)		Micro, Small and Medium Enterprise (MSME)		Retail (excluding agriculture and		Total	
		Current year	Previous year	Current year	Previous year	Current year	Previous year	Current year	Previous year	Current year	Previous year
Standard	Number of Borrowers	0.00	0.00	0.00	0.00	0.00	0.00	0.00	0.00	0.00	0.00
	Gross Amount	0.00	0.00	0.00	0.00	0.00	0.00	0.00	0.00	0.00	0.00
	Provision held	0.00	0.00	0.00	0.00	0.00	0.00	0.00	0.00	0.00	0.00
Sub-Standard	Number of Borrowers	0.00	0.00	0.00	0.00	0.00	0.00	0.00	0.00	0.00	0.00
	Gross Amount	0.00	0.00	0.00	0.00	0.00	0.00	0.00	0.00	0.00	0.00
	Provision held	0.00	0.00	0.00	0.00	0.00	0.00	0.00	0.00	0.00	0.00
Doubtful	Number of Borrowers	0.00	0.00	0.00	0.00	0.00	0.00	0.00	0.00	0.00	0.00
	Gross Amount	0.00	0.00	0.00	0.00	0.00	0.00	0.00	0.00	0.00	0.00
	Provision held	0.00	0.00	0.00	0.00	0.00	0.00	0.00	0.00	0.00	0.00
Total	Number of Borrowers	0.00	0.00	0.00	0.00	0.00	0.00	0.00	0.00	0.00	0.00
	Gross Amount	0.00	0.00	0.00	0.00	0.00	0.00	0.00	0.00	0.00	0.00
	Provision held	0.00	0.00	0.00	0.00	0.00	0.00	0.00	0.00	0.00	0.00

## d) Disclosure of transfer of loan exposures.

During the period under consideration, Bank has not transferred or acquired any loan as outlined in RBI circular.

## e) Fraud accounts

During of the number and amounts of frauds as well as the provisioning thereon as per below.

	Current Year	Previous Year
Number of frauds reported	Nil	Nil
Amount involved in frauds (Rs in crore)	0.00	0.00
Amount of provision made for such frauds (Rs. in crore)	0.00	0.00
Amount of unamortised provision debited from 'other reserves' as at the end of the year. (Rs. in crore)	0.00	0.00



f) Disclosure under resolution framework for Covid - 19 related (Amount in Rs. Crores)

	Exposure to accounts classified as Standard consequent to Implementation of resolution plan position as at the end of the previous year	Of (A) aggregate debt that slipped into NPA during the year	Of (A) amount written off during the year	Of (A) amount paid by the borrowers during the year	Exposure to accounts classified as Standard consequent to Implementation of resolution plan position as at the end of this year
Personal Loans	<b>NIL</b>				
Corporate persons					
Of which MSMEs					
Others					
Total					

## 5. Exposures

### a) Exposures to real estate sector

(Amount in Rs. Crores)

Sr. No.	Category	Current Year	Previous Year
<b>I</b>	<b>Direct exposure</b>		
	a) Residential Mortgages -	19.09	18.5
	b) Commercial Real Estate -	14.52	11.65
	c) Investments in Mortgage-Backed Securities (MBS) and other Securitized exposures	0.00	0.00
	i) Residential	0.00	0.00
	ii) Commercial Real Estate	0.00	0.00
<b>II</b>	<b>Indirect Exposure</b>		
	Fund based and non-fund-based exposures on National Housing Bank and Housing Finance Companies.	0.00	0.00
	<b>Total Exposure to Real Estate Sector</b>	<b>33.61</b>	<b>30.15</b>

### b) Risk Category-wise country exposure

The Bank has no exposure to country risk

### c) Unsecured advances

Particulars	Current Year	Previous Year
Total unsecured advances of the bank	5.04	7.86
Out of the above, amount of advances for which intangible securities such as charge over the rights, licenses, authority, etc. have been taken	<b>NIL</b>	<b>NIL</b>
Estimated value of such intangible securities	<b>NIL</b>	<b>NIL</b>

### d) Factoring Exposures

The Bank had not undertaken any factoring business during the year.



## 6. Concentration of Deposits, Advances, Exposures and NPAs

### a) Concentration of Deposits

(Amount in Rs. Crores)

Particulars	Current Year	Previous Year
Total Deposits of the twenty largest depositors	44.53	37.18
Percentage of deposits of twenty largest depositors to total deposits of the bank	10.14%	9.12%

### b) Concentration of advances\*

(Amount in Rs. Crores)

Particulars	Current Year	Previous Year
Total advances of the twenty largest depositors	66.58	68.96
Percentage of advances of twenty largest borrowers to total advances of the bank	28.79%	31.04%

\*Outstanding wise advances

### c) Concentration of exposures\*\*

(Amount in Rs. Crores)

Particulars	Current Year	Previous Year
Total exposure of the twenty largest borrowers	68.75	68.96
Percentage of exposure to the twenty largest borrowers to total exposure of the bank on borrowers / customers	21.92%	23.76%

\*\*Exposure wise advances

### d) Concentration of NPAs

(Amount in Rs. Crores)

Particulars	Current Year	Previous Year
Total Exposure of the top twenty NPA accounts	18.24	10.58
Percentage of exposure of the twenty largest NPA exposure to total Gross NPAs.	79.20%	71.39%

7. **Derivatives** : Bank has not entered into any derivative transaction during current and Previous year.

## 8. Transfers to Depositors Education and Awareness Fund (DEA Fund)

(Amount in Rs. Crores)

Particulars	Current Year	Previous Year
Opening balance of amounts transferred to DEAF	0.89	0.79
Add : Amounts transferred to DEAF during the year	0.12	0.13
Less : Amount reimbursed by DEAF towards claims	0.02	0.03
Closing balance of amounts transferred to DEAF	0.99	0.89



## 9. Disclosure of complaints

a) Summary information on complaints received by the bank from customers and from the Offices of Banking Ombudsman (OBOs)

Sr. No.	Particulars	Previous Year	Current Year
	Complaints received by the bank from its customers		
1	Number of complaints pending at beginning of the year	0	0
2	Number of complaints received during the year	0	0
3	Number of complaints disposed during the year	0	0
3.1	Of which, number of complaints rejected by the bank	0	0
4	Number of complaints pending at the end of the year	0	0
	<b>Maintainable complaints received by the bank from OBOs</b>		
5	Number of maintainable complaints received by the bank from OBOs	0	0
5.1	Of 5, number of complaints resolved in favour of the bank by Bos	0	0
5.2	Of 5, number of complaints resolved through conciliation/mediation/advisories issued by OBs	0	0
5.3	Of 5, number of complaints resolved after passing of Awards by OBs against the bank	0	0
6	Number of Awards unimplemented with the stipulated time (other than those appealed)	0	0

## b) Top five grounds of complaints received by the bank from customers

Grounds of complaints (ie. complaints relating to)	Number of complaints pending at the beginning of the year	Number of complaints received during the year	% increase / decrease in the number of complaints received over the previous year	Number of complaints pending at the end of the year	Of 5, number of complaints pending beyond 30 days
1	2	3	4	5	6
<b>2021-2022</b>					
ATM Service Related	0	0	0	0	0
IMPS/UPI/Digital Service related	0	0	0	0	0
Other	0	0	0	0	0
Total	0	0	0	0	0
<b>2020-2021</b>					
ATM Service Related	0	0	0	0	0
IMPS/UPI/Digital Service related	0	0	0	0	0
Other	0	0	0	0	0
Total	0	0	0	0	0

## 10. Disclosure of penalties imposed by the Reserve Bank of India

Sr. No.	Particulars	Amounts
1	NIL	NIL

## 11. Disclosure on remuneration

(Amount in Rs. Crores)

Sr. No.	Sr. No.	Designation	Current year	Previous year
1	NIL	NIL	NIL	NIL



## 12. Other Disclosures

### a) Business ratios

(Amount in Rs. Crores)

Sr. No.	Particulars	Current Year	Previous Year
i)	Interest Income as a percentage to Working Funds	7.31%	7.98%
ii)	non-interest income as a percentage to Working Funds	0.21%	0.13%
iii)	Cost of Deposits	5.34%	5.72%
iv)	Net Interest Margin	3.33%	3.92%
v)	Operation Profit as a percentage to Working Funds	1.24%	1.43%
vi)	Return on Assets	0.84%	1.06%
vii)	Business (Deposits plus advances) per employee	7.70	6.89
viii)	Profit per employee	0.05	0.06

1. Working funds to be reckoned as average of total assets (excluding accumulated losses, if any) as reported to Reserve Bank of India in Form IX during the 12 months of the financial year
2. Net Interest Margin = Net Interest Income / Average Earning Assets. (Net Interest Income=Interest Income - Interest expense)
3. Return on Assets would be with reference to Average working funds (i.e., total of assets excluding accumulated losses, if any).

### b) Bancassurance business

(Amount in Rs. Crores)

Particular	Current year	Previous year
NIL	NIL	NIL

### c) Marketing and Distribution

Nil

### d) Disclosure regarding Priority Sector Lending Certificates (PSLCs)

(Amount in Rs. Crores)

Sr. No.	Particulars — Category	PSLCs—Amount
1	Priority Sector Lending	Nil
2	Weaker Section Advances	Nil
3	Micro Finance	Nil

### e) Provisions and Contingencies

(Amount in Rs. Crores)

Particular	Current year	Previous year
i) Provision for NPI (IDR)	0.00	0.00
ii) Provision towards NPA	2.30	1.50
iii) Provision made towards Income Tax	0.00	0.00
iv) Other Provisions and Contingencies (with details)		
a. Provision for Audit Fees	0.10	0.07
b. Special Development Reserve	0.12	0.00



**f) payments of DICGC Insurance Premium**

(Amount in Rs. Crores)

Sr. No.	Particulars	Current Year	Previous Year
i)	Payment of DICGC Insurance Premium	0.62	0.54
ii)	Arrears in payment of DICGC Premium	0.00	0.00

**g) Disclosure of Facilites Granted to Directors and their relatives**

(Amount in Rs. Crores)

Sr. No.	Particulars	Current Year	
		Sanction	Outstanding
	Advances to directors, their relatives, companies / firm in which they are interested.		
i)	Fund Based	2.17	1.25
ii)	Non-Fund Based	0	0

13. Foreign Exchange Transaction : Bank is not authorized to deal in foreign exchange

14. Suppliers / service provides covered under Micro. Small. Medium Enterprises Development Act, 2006. have not furnished the infirmation regarding filing of necessary memorandum with the appropriate authority. Therefore, infirmation relating to cases of delays in payments to Micro and Small enterprise or of interest payments due to delays in such payments could not be given.

For, P. C. RATHOD & CO.  
Chartered Accountants  
FRN : 121967W

General Manager  
MUKESHKUMAR A. PATEL

CA. BHAVESH P. RATHOD  
PARTNER  
Membership No. : 104690  
UDIN NO. : 22104690AMGCRT6737

Chairman  
MANUBHAI S. PATEL

Place : Ahmedabad  
Date : June 30, 2022

Managing Director  
ARVINDKUMAR A. PATEL

# ધી મહેસાણા નાગરિક સહકારી બેંક લી., મહેસાણા.



## CASH FLOW STATEMENT FOR THE YEAR ENDED ON 31<sup>ST</sup> MARCH 2022

Particulars	For the year ended on 31 <sup>st</sup> March 2022	
<b>A. CASH FLOW FROM OPERATING ACTIVITY</b>		
Profit / (Loss)		4,20,75,086-00
<b>Add :</b>		
Depreciation	41,11,270-00	
Provision for NPA & Other Reserve	2,42,00,000-00	
Deferred tax Liabilities	3,00,000-00	
Staff Pro. Fund	—	
<b>Less :</b>		
Dividend Income	-77,565-00	2,86,11,270-00
Redemption of Mutual Fund	—	
Profit From Non Banking Assets Sales and Transfer	-57,273-00	
		-1,34,838-00
<b>Adjustment for (Increase)/Decrease in Operating Assets</b>		
<b>Net Increase / Decrease in Assets</b>		
(Increase) in / Decrease in Advances	-9,03,86,914-27	
(Increase) in / Decrease in Investments	-24,60,27,710-00	
(Increase) in / Decrease in Other Assets	-48,63,840-33	
(Increase) / Decrease in Interest Receivables	2,22,10,863-00	
		-31,90,67,601-60
<b>Net Increase / Decrease in Liabilities</b>		
Increase /Decrease in Deposit+Interest Payables	34,20,77,924-48	
Increase /(Decrease) in Reserves	-2,03,71,322-68	
Increase /(Decrease) in Liabilities	-4,37,69,124-31	27,79,37,477-49
		2,94,21,393-89
Net Direct Taxes (Paid) / Refunded		—
<b>Net Cash flow From / (used in) Operating Activites (A)</b>		2,94,21,393-89
<b>B. CASH FLOW FROM INVESTING ACTIVITIES</b>		
Dividend Income	77,565-00	
Increase / Decrease of Fixed Asset	—	
Redemption of Mutual Fund	—	
Profit From Non banking Assets Sales and Transfer	57,273-00	
<b>Net Cash flow From / (used in) Investing Activites (B)</b>		1,34,838-00
<b>C. CASH FLOW FROM FINANCING ACTIVITIES</b>		
Proceed From Issue of Shares/Share Application Money (including Share Premium)/ (Buy Back of Shares)	4,90,150-00	
<b>Net Cash flow From / (used in) Financing Activites (C)</b>		4,90,150-00
<b>Net Increase/(Decrease) in Cash and Cash Equivalents (A+B+C)</b>		3,00,46,381-89
Cash & Cash Equivalents at beginning of period (see Note 1)		25,91,97,140-40
<b>Cash and Cash Equivalents at end of period (see Note 1)</b>		28,92,43,522-29

Notes :

**1. Cash and Cash Equivalents comprise of :**

Cash on Hands		7,08,14,204-00
Balance with RBI, Other Bank Money at call		21,84,29,318-29
<b>Cash and Cash Equivalents</b>		28,92,43,522-29
Effect of Unrealised foreign exchange (gain)/loss (Net)		—
<b>Cash and Cash Equivalents as restated</b>		28,92,43,522-29

2. Figures of the previous year have been regrouped / reclassified wherever necessary.

For, P. C. Rathod & Co.

Chartered Accountants.

FRN : 121967W

CA. BHAVESH P. RATHOD - PARTNER

M. No. 104690

UDIN NO. : 22104690AMGCRT6737

Manubhai S. Patel  
Chairman

Arvindkumar A. Patel  
Managing Director

Mukeshkumar A. Patel  
General Manager

Place : Ahmedabad  
Date : 30-06-2022



## બેન્કની પ્રગતિના આંકડા તરફ એક નજર

તારીખ	શેર ભંડોળ રૂપિયા	રીઝર્વ ફંડઝ રૂપિયા	થાપણો રૂપિયા	ધિરાણ રૂપિયા	વર્કિંગ કેપીટલ રૂપિયા	ચોખ્ખો નફો રૂપિયા	સભાસદ સંખ્યા	ડીવીડન્ડ
૩૧/૩/૨૦૧૩	૪,૭૪,૯૩,૬૦૦	૧૭,૫૦,૦૩,૦૦૦	૧,૪૬,૪૯,૪૭,૬૦૦	૯૧,૦૩,૯૧,૫૦૦	૧,૮૨,૭૦,૯૦,૩૦૦	૧,૩૧,૮૩,૫૬૫	૧૦૯૪૬	૧૨%
૩૧/૩/૨૦૧૪	૪,૮૯,૨૬,૪૫૦	૧૮,૮૬,૧૩,૦૦૦	૧,૬૬,૩૯,૮૩,૦૦૦	૧,૦૪,૪૮,૨૯,૪૦૦	૨,૦૫,૨૦,૬૮,૫૦૦	૧,૪૮,૯૭,૨૭૨	૧૧૧૪૮	૧૨%
૩૧/૩/૨૦૧૫	૫,૩૧,૯૩,૮૭૫	૨૦,૮૧,૩૮,૦૦૦	૧,૯૩,૨૯,૮૬,૪૦૦	૧,૨૪,૮૪,૧૬,૩૦૦	૨,૩૯,૦૮,૬૪,૪૦૦	૧,૬૬,૭૬,૧૪૦	૧૧૪૮૨	૧૨%
૩૧/૩/૨૦૧૬	૬,૩૪,૪૬,૪૫૦	૨૪,૯૯,૩૫,૫૦૦	૨,૨૪,૧૨,૪૫,૯૦૦	૧,૪૧,૩૪,૭૭,૯૦૦	૨,૮૦,૬૧,૨૫,૨૦૦	૧,૯૭,૦૨,૧૦૮	૧૫૬૨૨	૧૨%
૩૧/૩/૨૦૧૭	૭,૨૪,૮૬,૭૭૫	૨૭,૮૭,૨૫,૬૦૦	૨,૯૫,૬૮,૨૪,૬૦૦	૧,૬૭,૬૩,૮૯,૫૦૦	૩,૫૬,૦૦,૧૨,૬૦૦	૨,૨૫,૬૩,૭૮૮	૧૫૫૨૪	૧૨%
૩૧/૩/૨૦૧૮	૮,૩૪,૭૬,૯૫૦	૩૧,૦૭,૨૨,૭૦૦	૨,૬૯,૯૮,૮૫,૮૦૦	૧,૮૭,૬૫,૩૧,૦૦૦	૩,૩૭,૦૬,૯૧,૧૦૦	૨,૮૭,૫૭,૪૮૪	૧૫૯૭૪	૧૨%
૩૧/૩/૨૦૧૯	૯,૪૦,૮૪,૧૦૦	૩૩,૬૨,૨૫,૬૮૨	૨,૯૭,૩૭,૪૫,૧૩૪	૧,૯૮,૦૫,૪૦,૮૪૦	૩,૭૫,૩૮,૭૫,૬૫૩	૪,૩૪,૫૬,૯૮૭	૧૬૧૨૬	૧૨%
૩૧/૩/૨૦૨૦	૧૦,૭૩,૦૫,૪૭૫	૩૭,૯૭,૭૪,૧૧૨	૩,૪૨,૭૮,૭૫,૭૫૮	૨,૨૩,૭૬,૩૭,૮૯૯	૪,૨૦,૪૬,૨૪,૮૭૭	૫,૦૪,૭૭,૮૫૩	૧૬૨૮૦	Nil
૩૧/૩/૨૦૨૧	૧૦,૬૮,૦૪,૮૫૦	૪૪,૪૯,૮૬,૭૯૨	૪,૦૭,૫૪,૦૩,૭૪૧	૨,૨૨,૧૯,૯૮,૧૯૮	૪,૯૯,૭૫,૬૬,૯૦૫	૫,૩૦,૭૩,૬૮૦	૧૬૨૦૫	૧૨%
૩૧/૩/૨૦૨૨	૧૦,૭૨,૯૫,૦૦૦	૫૦,૧૮,૮૯,૧૬૯	૪,૩૮,૯૫,૫૨,૮૨૬	૨,૩૧,૨૩,૮૫,૧૧૨	૫,૩૪,૯૬,૭૭,૮૦૯	૪,૨૦,૭૫,૦૮૬	૧૬૦૮૮	૧૨% (સૂચિત)

### બેન્કના માનવંતા ગ્રાહકો જોગ

- બેન્કના દરેક ખાતેદારોને વિનંતી કે, પોતાના ખાતામાં PAN કાર્ડ, આધાર કાર્ડ તથા મોબાઈલ નંબરની નોંધણી કરાવેલ છે કે કેમ તેની ચકાસણી કરાવી લેવી, જો ખાતામાં PAN કાર્ડ નંબર તથા આધારકાર્ડની નોંધણી કરાવેલ ન હોય તો તેની કોપી બેન્કમાં જમા કરાવવાની રહેશે.
- બેન્કના સેવિંગ્સ, કરન્ટ તેમજ ફીક્સ ડીપોઝીટ ધરાવતા ખાતેદારો / ડીપોઝીટરોને ખાસ વિનંતી કે, જેઓના ખાતામાં ૧૦ વર્ષ કે તેથી વધુ સમયથી કોઈપણ પ્રકારના લેવડ-દેવડના વ્યવહાર થયેલ ન હોય તેવા તમામ પ્રકારના ખાતાઓમાં બાકી રહેલ રકમ રીઝર્વ બેન્કની સુચના મુજબ The Depositors Education and Awareness Fund-2014 માં મોકલી આપવાની રહે છે જેની નોંધ લઈ આપના ખાતામાં લેવડ-દેવડના વ્યવહાર કરવા વિનંતી છે.
- બેન્કમાં બાંધી મુદતની થાપણો ઉપર વાર્ષિક રૂ. ૪૦,૦૦૦/- (સીનીયર સીટીજન માટે રૂ. ૫૦,૦૦૦/-) કે તેથી વધારે વ્યાજની રકમ પર ૧૦% લેખે TDS લાગુ પડે છે. TDS ન કપાય તે માટે, થાપણદારે PAN કાર્ડ ની નકલ તેમજ ફોર્મ નં. 15H / 15G નાણાંકીય વર્ષની શરૂઆતમાં બેન્કમાં આપવું જરૂરી છે. PAN કાર્ડ ન ધરાવતા થાપણદારોનો ઈન્કમેટેક્સ નિયમ મુજબ ૨૦% લેખે TDS કપાતો હોઈ વહેલામાં વહેલી તકે બેન્કમાં PAN કાર્ડની નકલ જમા કરાવવા વિનંતી છે.
- Any Branch Banking દ્વારા કોઈપણ શાખામાંથી આપનો વ્યવહાર કરવાની સુવિધા.
- આપના ખાતાના વ્યવહારોની માહિતી SMS એલર્ટ દ્વારા મેળવવા બેન્કમાં આપનો મોબાઈલ નંબર રજીસ્ટર્ડ કરાવવા વિનંતી છે.
- Miss Call Alert Mobile No. : 07941055770 (બેલેન્સ ઈન્કવાયરી નંબર)
- દરેક સભાસદશ્રી, થાપણદારો તથા ખાતેદારોને વિનંતી કે તેમના વારસદાર (નોમીની)ની નિમણૂંક માટે જરૂરી ફોર્મ ભરી બેન્કમાં આપવા જેથી હયાતી બાદ વારસદારોને સરળતા રહે.
- જે સગીર ખાતેદારો પુખ્ત વયના થાય છે. તેઓએ જરૂરી KYC પુરાવા સાથે બેન્કની સંલગ્ન શાખાની મુલાકાત લઈ પોતાના ખાતામાં માઈનોર ટુ મેજરની પ્રોસેસ કરાવી લેવી અન્યથા આવા ખાતાઓ ફીઝ કરી વ્યવહારો સ્થગિત કરવામાં આવશે.



## KNOW YOUR BANK

Bank Name	: THE MEHSANA NAGARIK SAHAKARI BANK LTD., MEHSANA	RBI Licence No.	: UBD.GUJ.1215P 10-02-1996
Bank Code	: 804		
Regi. No.	: 1524 Dt. 26-11-1963		
PAN	: AAAAT2503N	TANNo.	: AHMT01196G
GST No.	: 24AAAAT2503N1ZM	OSS Code	: 08659801
DICGC Code No.	: G-140	IFSC Code No.	: IBKL0443MNB
Phone No.	: 02762-253481 Fax No. :02762-253481	Mobile No. (H.O.)	: 98790 00101
E-mail	: info@mehsanagrikbank.com	Website	: www.mehsanagrikbank.com
Branch	: 9+1=10		
ATM	: All Banks ATM in INDIA (Tie-up with ICICI Bank Ltd.)		
Registered Office	: THE MEHSANA NAGARIK SAHAKARI BANK LTD. Nr. Sarvajanic Kanya Vidhyalaya, Arvind Baugh P.B. No.4, MEHSANA-384001		
Admin Office	: As above		

## સાઈબર અવરોધ અને સલામતી

(૧) **OTP આપવો નહીં** : ઓનલાઈન ખરીદી કરતી વખતે કે પેમેન્ટ કરતી વખતે અને હવે તો ATM માંથી નાણાં ઉપાડતી વખતે પણ આપને OTP ની જરૂર પડે છે. પરંતુ તમારા મોબાઈલમાં આવેલ OTP નંબર મેળવવા માટે આજકાલ છેતરપીંડી કરવાવાળા માણસો, “હું બેંકમાંથી બોલું છું” અથવા “ હુ ડેબીટ કાર્ડ વિભાગમાંથી બોલું છું.” “સાઈબર કાર્ડમાંથી બોલું છું” વિગેરે કીમીયાઓ અપનાવી તમારી પાસેથી યેનકેન પ્રકારે OTP નંબર મેળવવા પ્રયત્ન કરે છે. ઉપરાંત આવી વ્યક્તિઓના મોબાઈલનાં True Caller માં પણ જે તે વિભાગનાં નામ લખેલ હોય, આપ OTP નંબર આપવાની ભૂલ કરી બેસો છો માટે આ રીતે વિશ્વાસમાં આવી OTP નંબર કોઈને આપવો નહીં.

(૨) **આપનો PIN, CVV તેમજ પાસવર્ડ** : OTP ની જેમ જ આપના કાર્ડના પાછળનાં ભાગ પર છાપેલ CVV તેમજ કાર્ડ ઉપયોગ માટે આપે નક્કી કરેલ PIN તેમજ પાસવર્ડ તો OTP કરતાં પણ વધુ અગત્યતા ધરાવે છે જે અંગે નીચેનાં મુદ્દાઓ રાખશો તો સાઈબર ફોડથી આપ બચી શકો છો આપનાં મોબાઈલ ફોનમાં કાર્ડના આગળ-પાછળનો ફોટો પાડીને સેવ રાખવો નહીં.

(૩) **ઓનલાઈન ખરીદી** : ઓનલાઈન ચીજવસ્તુ મંગાવતી વખતે કેશબેંક, ઓર્ડર, કેન્સલ રીફંડ મેળવવા માટે હાલમાં લોકો ગુગલ ઉપર સર્ચ કરી હેલ્પલાઈન નંબર અથવા કસ્ટમર કેર નંબર શોધતા હોય છે અને ફોડલોકો દ્વારા પ્રતિષ્ઠિત કંપનીના હેલ્પલાઈન નંબરમાં પોતાના નંબર નાંખી તમને મદદ કરવા માટે લીન્ક મોકલાવી અથવા ગીફ્ટ વાઉચરના મેસેજ મોકલી તેઓ તરફથી Quick Support Any Desk નામની એપ્લિકેશન ડાઉનલોડ કરાવી મોબાઈલ ફોન રીમોટ કરી ઓનલાઈન નાણાંકીય વ્યવહારની બધી વિગતો જાણી લોકોના એકાઉન્ટમાંથી નાણાંની છેતરપીંડી કરતા હોય છે. આવી તમામ લીન્કોથી સાવધાન રહેવું જોઈએ અને કોઈ અજાણ્યા વ્યક્તિઓ ફોનમાં કોઈ પ્રોસેસ કરાવે તે નહીં કરવા અને મોબાઈલમાં આવતો કોઈપણ પ્રકારનો ઓટીપી નંબર કોઈને આપવો નહીં.

### (૪) પાસવર્ડ પોલીસી:

- પોતાનો પાસવર્ડ મજબૂત હોવો જોઈએ અને સુરક્ષા ધોરણનું પાલન કરવું આવશ્યક છે.
- સમયાંતરે પાસવર્ડ બદલવું રહેવું જોઈએ અને પાસવર્ડ ક્યારેય કોઈ નોટબુકમાં લખવો નહીં કે મોબાઈલમાં સેવ કરવો નહીં.
- પાસવર્ડ રાખવતી વખતે બિન અલ્ફાબેટિક અક્ષરો જેવા કે \*,@,# વગેરે અવશ્ય રાખવા જોઈએ.
- આપનું નામ, જન્મ તારીખ, વ્હીકલ નંબર કે ઘર નંબરને પાસવર્ડ તરીકે પસંદ કરશો નહીં.

(૫) **સીમકાર્ડ સ્વેપીંગ** : ટેલીકોમ સર્વિસ પ્રોવાઈડરનાં કર્મચારીની મદદથી, છેતરપીંડી કરનાર, તમારા નંબર પર જારી કરેલ નવો સીમકાર્ડ મેળવી લે છે અને ત્યારબાદ ટેલીકોમ કંપની દ્વારા જજી સીમકાર્ડ અપગ્રેડ કરવા માટે આપનો હાલનો સીમકાર્ડ બ્લોક કરવામાં આવે છે. એ પ્રકારનો ફોન કરવામાં આવે છે અને ત્યારબાદ તે સીમ નંબર તમને આપે છે જે તમને એસએમએસ દ્વારા કસ્ટમર કેર નંબર પર મોકલવાનું કહેવામાં આવે છે. જે એસએમએસ મળવાથી કંપની આપનો જુનો સીમ બ્લોક કરીને નવો સીમ ચાલુ કરે છે, જે ખરેખર છેતરપીંડી કરનાર પાસે હોય છે અને આમ તે તમારાં બેંકના નાણાંકીય વ્યવહાર માટેની તમામ ગુપ્ત માહિતી એની પાસે પહોંચી જતા, તે આપનું બેલેન્સ ખાલી કરી નાખે છે.

(૬) **ATM / ડેબીટ કાર્ડ ક્લોનીંગ** : છેતરપીંડી કરનાર, એટીએમ મશીનમાં Card Slot માં Scimmer મશીન ફીટ કરે છે. જેથી કેશ ઉપાડતી વખતે એટીએમ માં કાર્ડ દાખલ કરતાં જ Scimmer મશીન આપનાં કાર્ડની મેગ્નેટિક સ્ટ્રીપને વાંચીને તમારા કાર્ડનાં તમામ ડેટા એકત્ર કરે છે, ત્યારબાદ આ એકત્ર કરેલ ડેટાને નવા કોરા કાર્ડ પર Rewrite કરે છે અને આ રીતે ક્લોન કરેલ કાર્ડનો ઉપયોગ કરી અન્ય એટીએમમાંથી નાણાંનો ઉપાડ કરી લે છે. આ પ્રકારની છેતરપીંડીથી બચવું હોય તો

- તમારો PIN અવારનવાર બદલતા રહો.
- ATM માંથી નાણાં ઉપાડતી વખતે ATM મશીનમાં કોઈ વધારાનું ડીવાઈસ લાગેલ નથી તે ચેક કરશો.

## ❁ ધિરાણના વ્યાજના દર ❁

રૂ. ૧,૦૦,૦૦૦/- લાખ સુધી સભાસદ ટર્મ લોન	૧૧.૦૦%
રૂ. ૧,૦૦,૦૦૦/- લાખ થી વધુ રૂ. ૨૫,૦૦,૦૦૦ લાખ સુધી	૧૦.૦૦%
રૂ. ૨૫,૦૦,૦૦૦/- થી વધુ રૂ. ૫૦,૦૦,૦૦૦/- લાખ સુધી	૧૧.૦૦%
રૂ. ૫૦,૦૦,૦૦૦/- થી વધુ	૧૨.૦૦%



● હાઈપોથીકેશન અગેઈન્સ્ટ સ્ટોક કેશક્રેડિટ	૧૦.૦૦%
● એજ્યુકેશન લોન	૯.૦૦%
● નાગરિક બેંક હોમલોન	૮.૫૦%
● વાહન લોન	૮.૦૦%

### ફિક્સ ડીપોઝિટના વ્યાજના દર

૩૦ દિવસ થી ૧૮૦ દિવસ સુધી	૪.૦૦%
૧૮૧ દિવસ થી ૧ વર્ષ સુધી	૫.૨૫%
૧ વર્ષ થી વધુ ૩ વર્ષ સુધી	૫.૫૦%
૩ વર્ષ થી વધુ ૭ વર્ષ સુધી	૬.૦૦%
૭ વર્ષ થી વધુ	૫.૫૦%

### બેંકની શાખાઓ

હેડ ઓફિસ શાખા  
અરવિંદ બાગ,  
મહેસાણા  
ફોન : ૨૫૩૪૮૧,  
૨૩૫૪૯૪

માલ ગોડાઉન શાખા  
સિંગાપોર હબ માર્કેટ,  
માલગોડાઉન રોડ,  
મહેસાણા.  
ફોન : ૨૫૯૪૦૦

મોટેરા ચાર રસ્તા શાખા  
જુગર કોમ્પ્લેક્સ,  
મોટેરા ચાર રસ્તા,  
મહેસાણા  
ફોન : ૨૪૮૩૬૫

રાધનપુર રોડ શાખા  
પ્રભુપાર્ક સોસાયટી,  
રાધનપુર રોડ,  
મહેસાણા  
ફોન : ૨૩૦૨૬૦

બલોલ શાખા  
ગટના નાકે,  
બલોલ  
તા.જી. મહેસાણા  
મો. : ૯૬૮૭૬ ૦૯૧૫૭

પાંચોટ શાખા  
રામજી મંદિર,  
પાંચોટ,  
તા.જી. મહેસાણા  
મો. : ૯૬૮૭૬ ૦૯૧૫૬

નવરંગપુરા શાખા  
આકૃતિ સ્ટેડીયમસર્કલ,  
અમદાવાદ.  
ફોન : ૦૭૯-૨૬૫૬૨૭૧૧

બાપુનગર શાખા  
સુખસાગર કોમ્પ્લેક્સ,  
દિનેશ ચેમ્બર્સ સામે,  
અમદાવાદ.  
ફોન : ૦૭૯-૨૨૨૦૦૪૪૧

સાયન્સ સીટી રોડ શાખા  
રિલાયન્સ ફેસની બાજુમાં,  
સાયન્સ સીટી રોડ,  
અમદાવાદ  
ફોન : ૦૭૯-૨૯૭૦૧૪૯૧

વિસનગર શાખા  
ગોવિંદ ચકલા,  
વિસનગર  
ફોન : ૦૨૭૬૫-૨૨૩૩૧૧

નોંધ : સીનીયર સીટીઝનને ૦.૫% વધુ વ્યાજનો લાભ મળશે.

બચત કરવા કોઈ એક યોજના આપને અનુકુળ હશે જ ... આ બેંક ટ્રસ્ટની થાપણો સ્વીકારે છે.

રૂ. ૫ લાખ સુધીની થાપણો રાષ્ટ્રીયકૃત બેંકની જેમ DICGC વિમાથી સુરક્ષિત છે.

# ટેકનોલોજીને અનુરૂપ બેંકીંગ સેવાઓ અપનાવો



ઈંડ ટ્રાન્સફર સુવિધા  
૨૪ કલાક ૩૬૫ દિવસ



E-Statement Facility




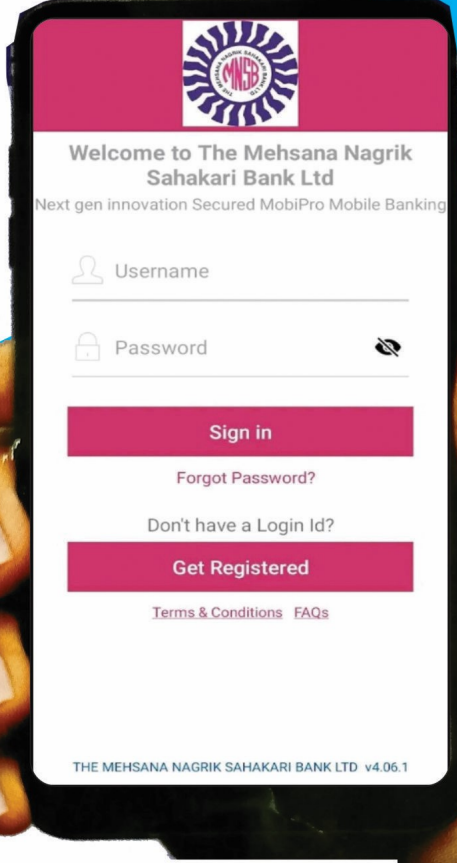
NEFT/RTGS



સ્ટોપ પેમેન્ટ



મિની સ્ટેટમેન્ટ



સ્ટેટમેન્ટ  
ઈન્કવાયરી/પ્રિન્ટ



ATM ON/OFF



Miss Call For Balance Inquiry  
079-41055770



24x7 Quick Fund Transfer



Bill Payment Facilities



ATM Card



Fast Clearing



Electronic ECS



ATM Cash Withdrawal Facility

## Book-Post / Printed Matter



CYBER  
SECURITY



CYBER  
CRIME



\*\*\*  
SECURE  
PASSWORD



STOP  
PUBLIC  
WiFi



ANTI  
VIRUS



BEWARE  
OF FRAUD  
CALL



ESTD. 1963

From :

**ધી મહેસાણા નાગરિક સહકારી બેંક લી., મહેસાણા.**

અરવિંદ ભાગ, મહેસાણા - ૩૮૪ ૦૦૧. ફોન (૦૨૭૬૨) ૨૫૩૪૮૧, ૨૩૫૪૯૪, મો. : ૯૮૭૯૦ ૦૦૧૦૧

E-mail : info@mehsananagrikbank.com બેંક વેબસાઈટ : www.mehsanaganrikbank.com